

**bdeu**

Energie. Wasser. Leben.

# BDEW-Gaspreisanalyse Dezember 2023

Haushalte

# Methodische Erläuterungen zum Gaspreisdurchschnitt Haushalt EFH und Haushalt MFH

- Der Preisdurchschnitt enthält **nur Tarifprodukte**, da Heizgaskunden i. d. R. Sondervertragskunden sind. Grundversorgungstarife sind daher nicht berücksichtigt.
- Der Preisdurchschnitt bildet das deutschlandweite **Marktangebot an Tarifprodukten** ab. Das beinhaltet sowohl aktuelle Bestandskundentarife mit ihren aktuell gültigen Konditionen als auch Neukundentarife. Für das laufende Jahr wird der Durchschnitt bis zum aktuellen Stand April 2022 dargestellt. Er bildet nicht den Preisdurchschnitt der bestehenden Vertragsverhältnisse bzw. Absatzmengen ab, d. h. es erfolgt auch keine Mengengewichtung, weil die dafür erforderlichen Daten nicht vorliegen. Allerdings fließt der regionale Verbreitungsgrad der Tarife sowie die regionale Verteilung der mit Gas beheizten Wohngebäude in die Durchschnittsbildung mit ein.
- Der **Grundpreis** ist im Preis in ct/kWh für den jeweiligen Jahresverbrauch (EFH: 20.000 kWh, MFH: 80.000 kWh bzw. 13.333 kWh pro Wohnung) anteilig enthalten.
- **Sondertarife** wie spezielle Biogastarife oder Koppeltarife mit anderen Produkten (z. B. Strom, Telekommunikation) o. ä. **sind nicht berücksichtigt**.
- Die **Tarifhöhe eines Anbieters kann** aufgrund regional unterschiedlicher Netzentgelte, aber auch aufgrund unterschiedlicher Beschaffungsstrategien, Beschaffungssituation, der Struktur des Kundenstamms des Lieferanten und derzeit insbesondere aufgrund der sehr dynamischen Marktsituation **deutlich vom Preisdurchschnitt abweichen**.

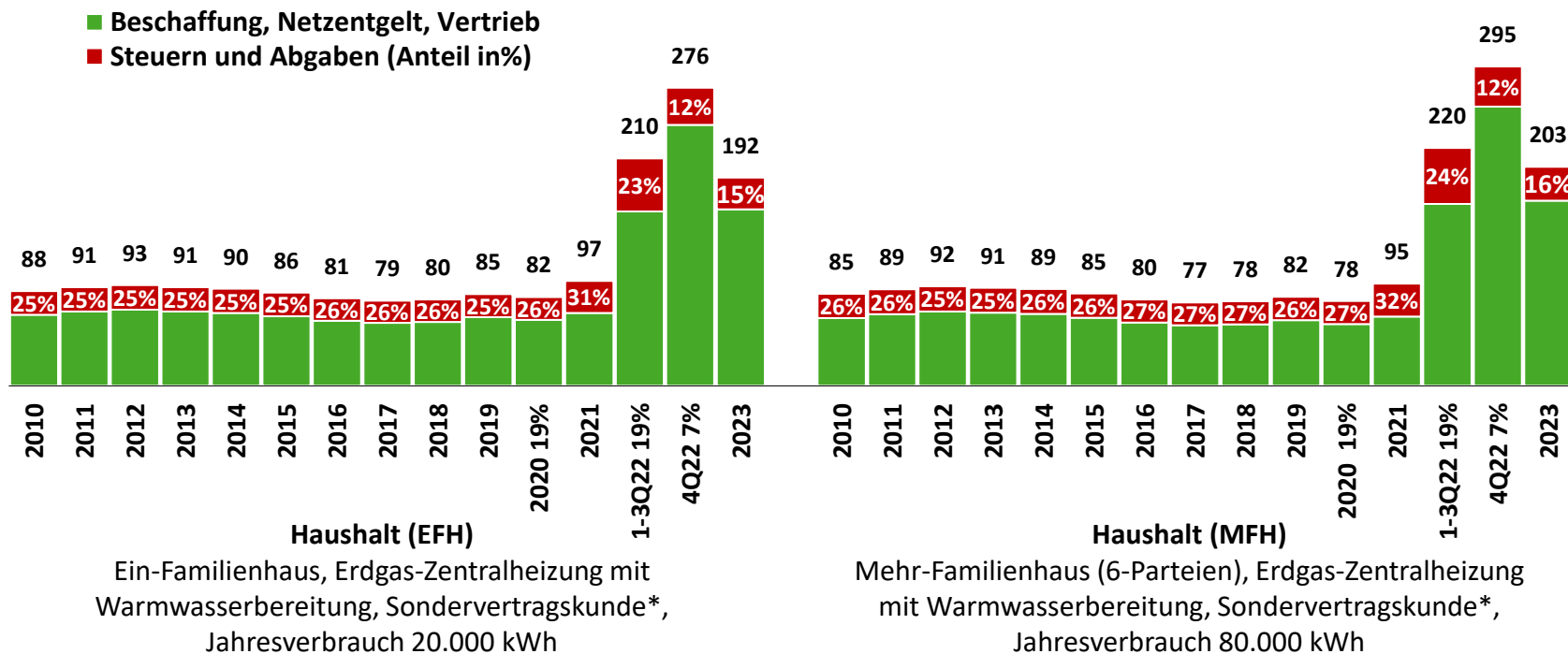
# Die wichtigsten Ergebnisse im Überblick

- Der durchschnittliche **Erdgaspreis für Haushalte in Einfamilienhäusern\* (EFH)** mit einem Jahresverbrauch von 20.000 kWh ist im bisherigen Jahresmittel 2023 gegenüber dem 4. Quartal 2022 um 30 Prozent gesunken und beträgt durchschnittlich 13,99 ct/kWh (4. Quartal 2022: 20,04 ct/kWh; 1.-3. Quartal 2022: 15,29 ct/kWh; Grundpreis anteilig für einen Jahresverbrauch von 20.000 kWh enthalten). Für das 4. Quartal 2023 beträgt der Durchschnittspreis 11,53 ct/kWh.
- Der durchschnittliche **Erdgaspreis für Haushalte in Mehrfamilienhäusern\* (MFH)** mit einem Jahresverbrauch von 80.000 kWh ist im bisherigen Jahresmittel 2023 gegenüber dem 4. Quartal um 31 Prozent gesunken und beträgt durchschnittlich 13,59 ct/kWh (4. Quartal 2022: 19,81 ct/kWh; 1.-3. Quartal 2022: 14,77 ct/kWh; Grundpreis anteilig für einen Jahresverbrauch von 80.000 kWh/13.333 kWh pro Wohnung enthalten). Für das 4. Quartal 2023 beträgt der Durchschnittspreis 11,03 ct/kWh.
- Die Kosten für **Beschaffung und Vertrieb** sind im Zuge sinkender Großhandelspreise wieder gesunken, liegen aber im Jahresmittel 2023 mit 9,87 ct/kWh bzw. 9,84 ct/kWh (EFH bzw. MFH) immer noch auf einem hohen Niveau (4. Quartal 2022: 15,88 ct/kWh (EFH) bzw. 15,98 ct/kWh (MFH)).
- Die **Netzentgelte** für Haushaltskunden sind 2023 angestiegen: Um rund 20 Prozent auf 1,99 ct/kWh (EFH) bzw. um rund 23 Prozent auf 1,65 ct/kWh (MFH) (2022: 1,66 ct/kWh bzw. 1,34 ct/kWh).
- **Steuern, Abgaben und Umlagen** betragen im bisherigen Jahresmittel 2023 2,13 ct/kWh (EFH) bzw. 2,10 ct/kWh (MFH) (4. Quartal 2022: 2,50 ct/kWh bzw. 2,49 ct/kWh). Vor allem die seit 1. Oktober 2022 wirksame Mehrwertsteuerabsenkung auf 7 Prozent hat diesen Preisbestandteil gemindert.
- Der **Anteil von Steuern und Abgaben** am Erdgaspreis für Haushalte beträgt damit 15 Prozent bei einem Jahresverbrauch von 20.000 kWh (EFH) sowie 16 Prozent bei einem Jahresverbrauch von 80.000 kWh (MFH).
- Aufgrund der derzeit sehr dynamischen Marktsituation können einzelne Erdgastarife **vom hier ermittelten durchschnittlichen Erdgaspreis deutlich abweichen.**

\*ausführliche methodische Erläuterung zur Durchschnittsbildung s. Folie 2

# Steuern und Abgaben: Haushalte

Entwicklung der Erdgas-Endkundenpreise Haushalt (Index 2008 = 100)

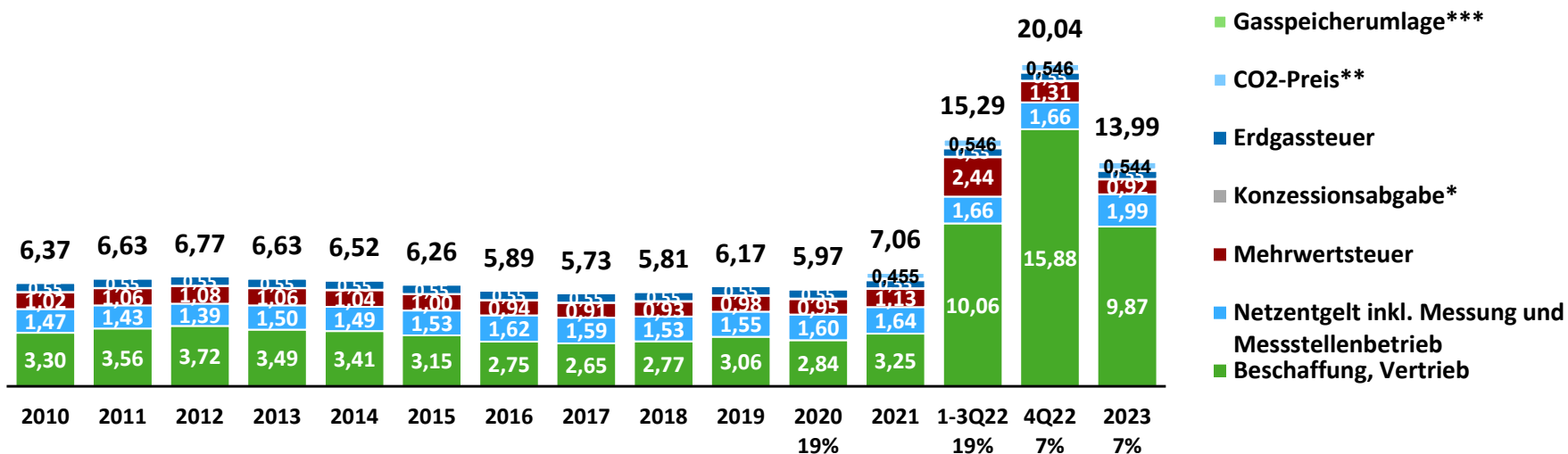


Quelle: BDEW; Stand: 11/2023

\* Heizgas-Kunden sind i. d. R. Sondervertragskunden mit geminderter Konzessionsabgabe (0,03 ct/kWh)

# Erdgaspreis für Haushalte (EFH) in ct/kWh

Durchschnittlicher Erdgaspreis für einen Haushalt in ct/kWh, Ein-Familienhaus (EFH), Erdgas-Zentralheizung mit Warmwasserbereitung, jeweils aktuelle Sondervertragskundertarife\* im Markt, Jahresverbrauch 20.000 kWh, Grundpreis anteilig enthalten, nicht mengengewichtet\*\*\*\*



\* Heizgas-Kunden sind i. d. R. Sondervertragskunden mit geminderter Konzessionsabgabe (0,03 ct/kWh)

\*\* der CO<sub>2</sub>-Preis bildet die Kosten für den Erwerb von CO<sub>2</sub>-Emissionshandelszertifikaten gemäß BEHG ab und ist bis Ende 2025 ein gesetzlich festgelegter Festpreis

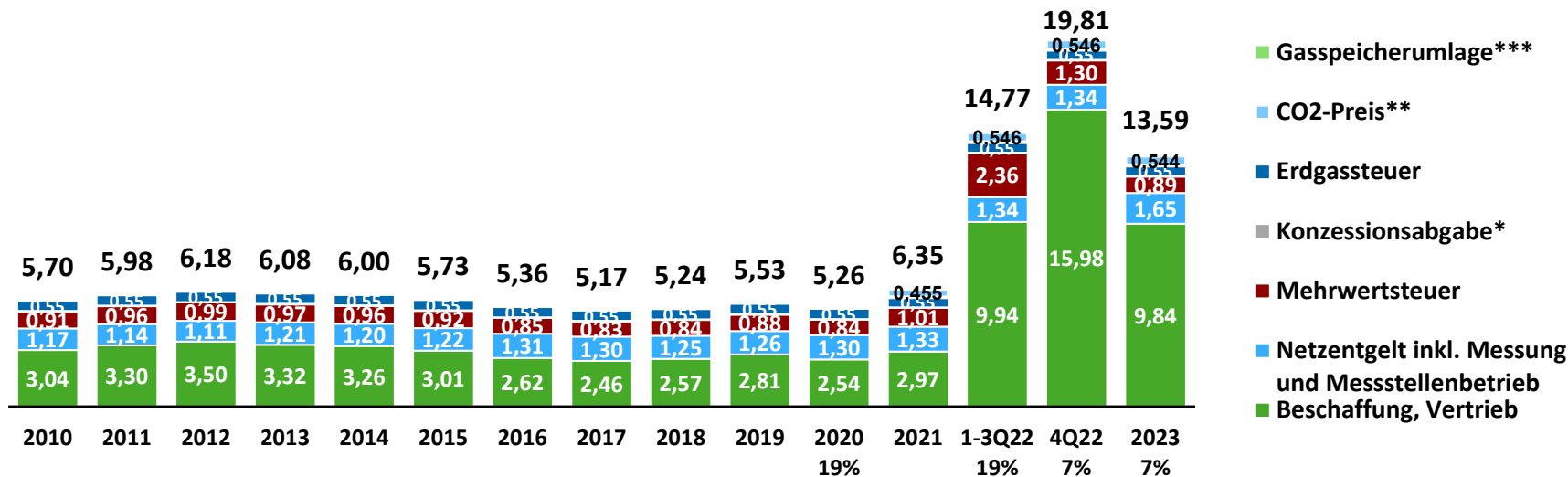
\*\*\* 2023: Mischwert: 1. Hj. 2023: 0,059 ct/kWh, 2. Hj. 2023: 0,145 ct/kWh

\*\*\*\* ausführliche methodische Erläuterung zur Durchschnittsbildung s. Folie 2; Einzelwerte s. Folie 10; Bilanzierungsumlage, Konvertierungsentgelt, Konvertierungsumlage, Biogasumlage, Marktraumumstellungsumlage und VHP-Entgelt in den Netzentgelten oder Kosten für Beschaffung und Vertrieb enthalten

Quelle: BDEW, Stand: 11/2023

# Erdgaspreis für Haushalte (MFH) in ct/kWh

Durchschnittlicher Erdgaspreis für einen Haushalt in ct/kWh, Mehr-Familienhaus (MFH, 6-Parteien), Erdgas-Zentralheizung mit Warmwasserbereitung, jeweils aktuelle Sondervertragskundertarife\* im Markt, Jahresverbrauch 80.000 kWh, Grundpreis anteilig enthalten, nicht mengengewichtet\*\*\*\*



\* Heizgas-Kunden sind i. d. R. Sondervertragskunden mit geminderter Konzessionsabgabe (0,03 ct/kWh)

\*\* der CO<sub>2</sub>-Preis bildet die Kosten für den Erwerb von CO<sub>2</sub>-Emissionshandelszertifikaten gemäß BEHG ab und ist bis Ende 2025 ein gesetzlich festgelegter Festpreis

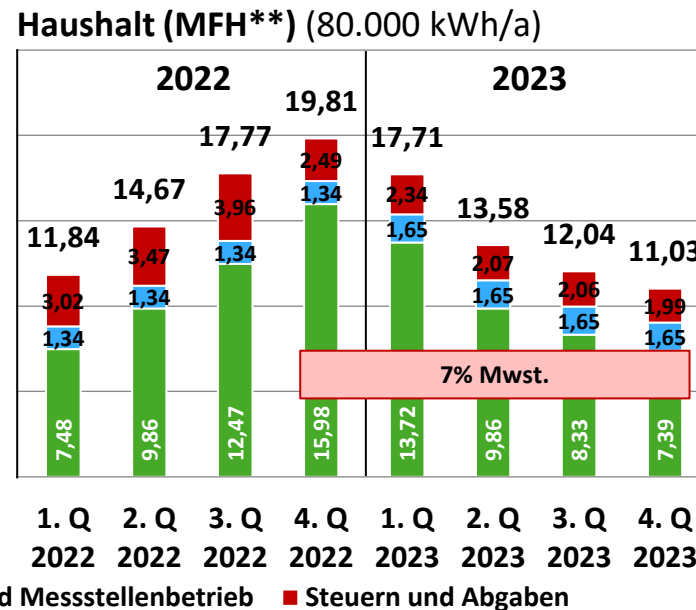
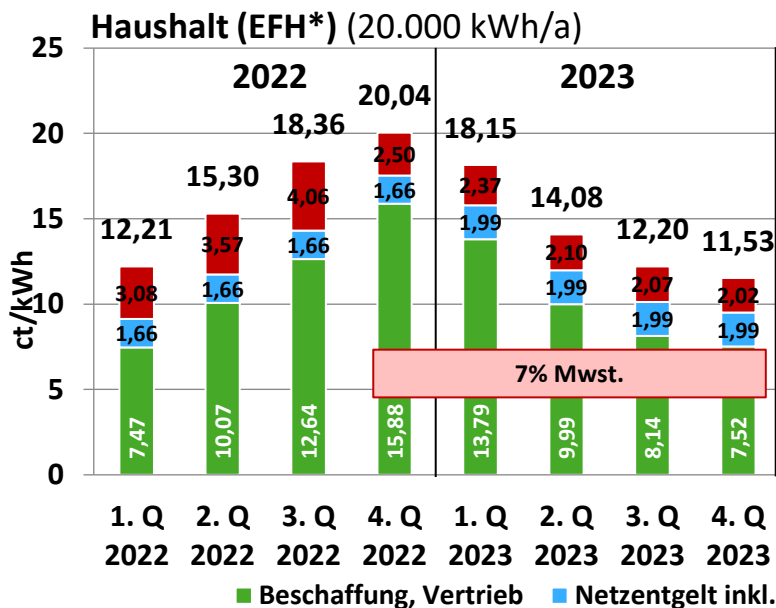
\*\*\* 2023: Mischwert: 1. Hj. 2023: 0,059 ct/kWh, 2. Hj. 2023: 0,145 ct/kWh

\*\*\*\* ausführliche methodische Erläuterung zur Durchschnittsbildung s. Folie 2; Einzelwerte s. Folie 11; Bilanzierungsumlage, Konvertierungsentgelt, Konvertierungsumlage, Biogasumlage, Marktraumumstellungsumlage und VHP-Entgelt in den Netzentgelten oder Kosten für Beschaffung und Vertrieb enthalten

Quelle: BDEW, Stand: 11/2023

# Erdgas-Preisentwicklung quartalsweise

Durchschnittlicher Erdgaspreis für Haushalte in ct/kWh, jeweils aktuelle Sondervertragskumentarife\* im Markt, Grundpreis anteilig enthalten, nicht mengengewichtet\*\*\*

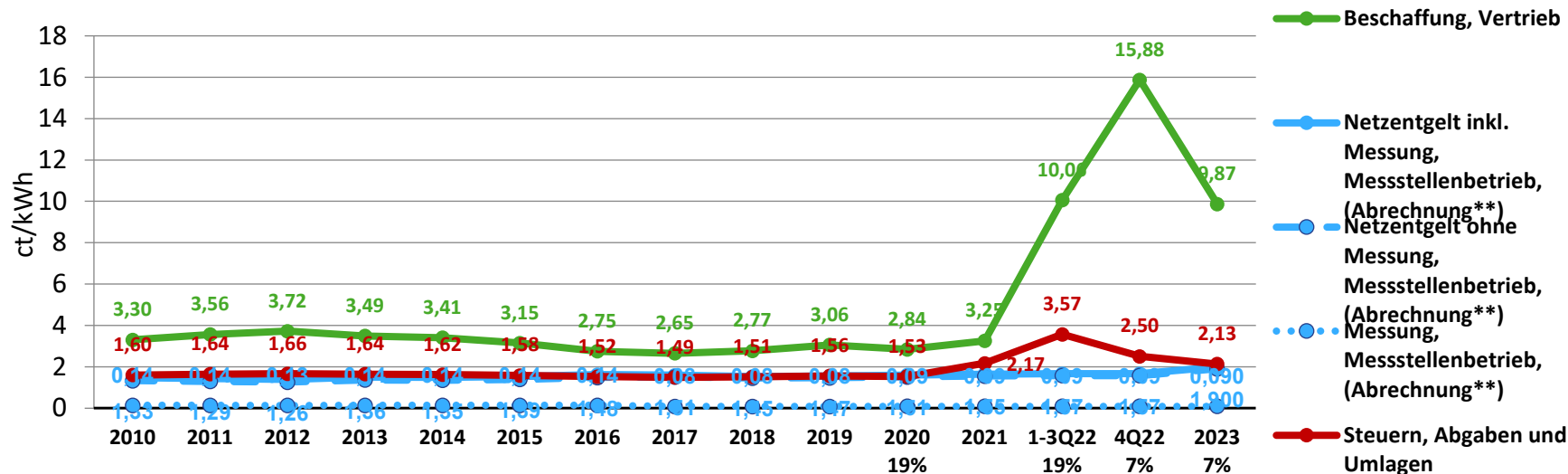


\* Ein-Familienhaus, Erdgas-Zentralheizung mit Warmwasserbereitung, Jahresverbrauch 20.000 kWh

\*\* Mehr-Familienhaus (6-Parteien), Erdgas-Zentralheizung mit Warmwasserbereitung, Jahresverbrauch 80.000 kWh/13.333 kWh pro Wohneinheit

# Preisbestandteile für Haushalte (EFH) in ct/kWh

Durchschnittliche Preisbestandteile für einen Haushalt in ct/kWh, Ein-Familienhaus (EFH), Erdgas-Zentralheizung mit Warmwasserbereitung, jeweils aktuelle Sondervertragskundertarife\* im Markt, Jahresverbrauch 20.000 kWh, Grundpreis anteilig enthalten, nicht mengengewichtet\*\*\*



\* Heizgas-Kunden sind i. d. R. Sondervertragskunden mit geminderter Konzessionsabgabe (0,03 ct/kWh)

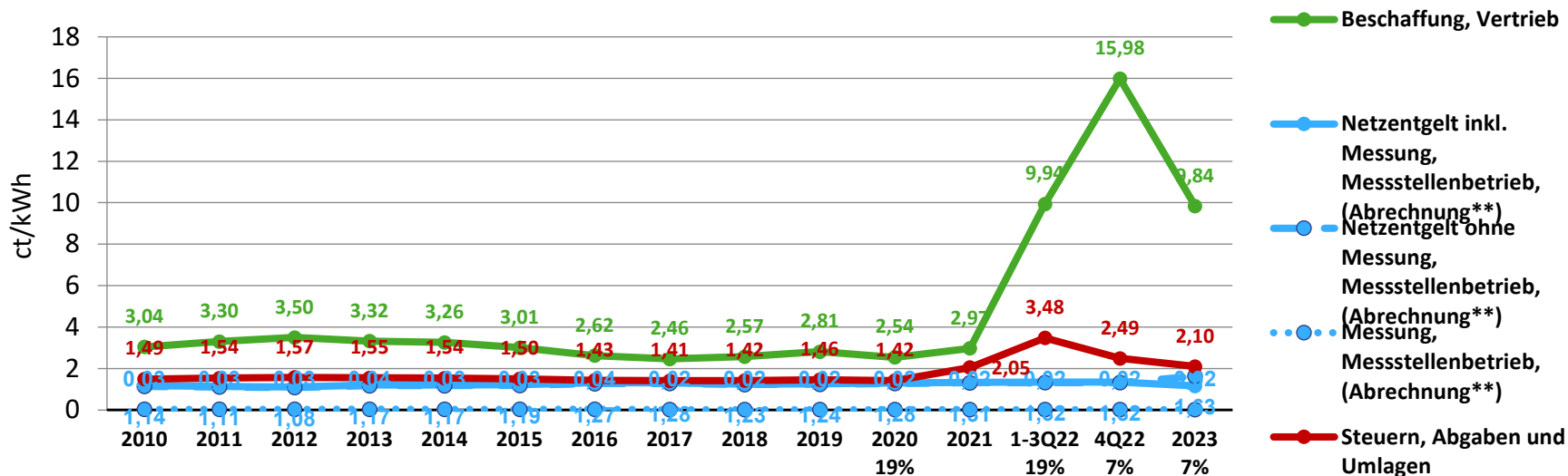
\*\* ab 2017 Abrechnung im Netzentgelt enthalten

\*\*\* ausführliche methodische Erläuterung zur Durchschnittsbildung s. Folie 2; Einzelwerte s. auch Folie 10; Bilanzierungsumlage, Konvertierungsentgelt, Konvertierungsumlage, Biogasumlage, Marktraumumstellungsumlage und VHP-Entgelt in den Netzentgelten oder Kosten für Beschaffung und Vertrieb enthalten  
Quelle: BDEW, Stand: 11/2023



# Preisbestandteile für Haushalte (MFH) in ct/kWh

Durchschnittliche Preisbestandteile für einen Haushalt in ct/kWh, Mehr-Familienhaus (MFH, 6-Parteien), Erdgas-Zentralheizung mit Warmwasserbereitung, jeweils aktuelle Sondervertragskundertarife\* im Markt, Jahresverbrauch 80.000 kWh, Grundpreis anteilig enthalten, nicht mengengewichtet\*\*\*



\* Heizgas-Kunden sind i. d. R. Sondervertragskunden mit geminderter Konzessionsabgabe (0,03 ct/kWh)

\*\* ab 2017 Abrechnung im Netzentgelt enthalten

\*\*\* ausführliche methodische Erläuterung zur Durchschnittsbildung s. Folie 2; Einzelwerte s. auch Folie 11; Bilanzierungsumlage, Konvertierungsentgelt, Konvertierungsumlage, Biogasumlage, Marktraumumstellungsumlage und VHP-Entgelt in den Netzentgelten oder Kosten für Beschaffung und Vertrieb enthalten  
Quelle: BDEW, Stand: 11/2023

# Preisbestandteile für Haushalte (EFH) in ct/kWh

Durchschnittlicher Erdgaspreis für einen Haushalt in ct/kWh, Ein-Familienhaus (EFH), Erdgas-Zentralheizung mit Warmwasserbereitung, jeweils aktuelle Sondervertragskundertarife\* im Markt, Jahresverbrauch 20.000 kWh, Grundpreis anteilig enthalten, nicht mengengewichtet\*\*\*\*

| Bestandteile in ct/kWh  | 2010        | 2011        | 2012        | 2013        | 2014        | 2015        | 2016        | 2017        | 2018        | 2019        | 2020<br>19%<br>Mwst. | 2021        | 1.-3. Q.<br>2022<br>19%<br>Mwst. | 4. Q.<br>2022<br>7%<br>Mwst. | 2023<br>7%<br>Mwst. |
|---|-------------|-------------|-------------|-------------|-------------|-------------|-------------|-------------|-------------|-------------|----------------------|-------------|----------------------------------|------------------------------|---------------------|
| Beschaffung, Vertrieb   | 3,30        | 3,56        | 3,72        | 3,49        | 3,41        | 3,15        | 2,75        | 2,65        | 2,77        | 3,06        | 2,84                 | 3,25        | 10,06                            | 15,88                        | 9,87                |
| Netzentgelt inkl. Messung,<br>Messstellenbetrieb, (Abrechnung**)        | 1,47        | 1,43        | 1,39        | 1,50        | 1,49        | 1,53        | 1,62        | 1,59        | 1,53        | 1,55        | 1,60                 | 1,64        | 1,66                             | 1,66                         | 1,99                |
| <i>Netzentgelt ohne Messung,<br/>Messstellenbetrieb, (Abrechnung**)</i> | <i>1,33</i> | <i>1,29</i> | <i>1,26</i> | <i>1,36</i> | <i>1,35</i> | <i>1,39</i> | <i>1,48</i> | <i>1,51</i> | <i>1,45</i> | <i>1,47</i> | <i>1,51</i>          | <i>1,55</i> | <i>1,57</i>                      | <i>1,57</i>                  | <i>1,90</i>         |
| <i>Messung, Messstellenbetrieb,<br/>(Abrechnung**)</i>                  | <i>0,14</i> | <i>0,14</i> | <i>0,13</i> | <i>0,14</i> | <i>0,14</i> | <i>0,14</i> | <i>0,14</i> | <i>0,08</i> | <i>0,08</i> | <i>0,08</i> | <i>0,09</i>          | <i>0,09</i> | <i>0,09</i>                      | <i>0,09</i>                  | <i>0,09</i>         |
| Mehrwertsteuer  | 1,02        | 1,06        | 1,08        | 1,06        | 1,04        | 1,00        | 0,94        | 0,91        | 0,93        | 0,98        | 0,95                 | 1,13        | 2,44                             | 1,31                         | 0,92                |
| Konzessionsabgabe*  | 0,03        | 0,03        | 0,03        | 0,03        | 0,03        | 0,03        | 0,03        | 0,03        | 0,03        | 0,03        | 0,03                 | 0,03        | 0,03                             | 0,03                         | 0,03                |
| Erdgassteuer  | 0,55        | 0,55        | 0,55        | 0,55        | 0,55        | 0,55        | 0,55        | 0,55        | 0,55        | 0,55        | 0,55                 | 0,55        | 0,55                             | 0,55                         | 0,55                |
| CO <sub>2</sub> -Preis***   |             |             |             |             |             |             |             |             |             |             |                      | 0,455       | 0,546                            | 0,546                        | 0,544               |
| Gaspeicherumlage****  |             |             |             |             |             |             |             |             |             |             |                      |             |                                  | 0,059                        | 0,088               |
| <b>GESAMT</b>   | <b>6,37</b> | <b>6,63</b> | <b>6,77</b> | <b>6,63</b> | <b>6,52</b> | <b>6,26</b> | <b>5,89</b> | <b>5,73</b> | <b>5,81</b> | <b>6,17</b> | <b>5,97</b>          | <b>7,06</b> | <b>15,29</b>                     | <b>20,04</b>                 | <b>13,99</b>        |

\* Heizgas-Kunden sind i. d. R. Sondervertragskunden mit geminderter Konzessionsabgabe (0,03 ct/kWh) \*\* ab 2017 Abrechnung im Netzentgelt enthalten

\*\*\* der CO<sub>2</sub>-Preis bildet die Kosten für den Erwerb von CO<sub>2</sub>-Emissionshandelszertifikaten gemäß BEHG ab und ist bis Ende 2025 ein gesetzlich festgelegter Festpreis

\*\*\*\* 2023: Mischwert: 1. Hj. 2023: 0,059 ct/kWh, 2. Hj. 2023: 0,145 ct/kWh \*\*\*\*\* ausführliche methodische Erläuterung zur Durchschnittsbildung s. Folie 2; Bilanzierungsumlage, Konvertierungsentgelt, Konvertierungsumlage, Biogasumlage, Marktraumumstellungsumlage und VHP-Entgelt in den Netzentgelten oder Kosten für Beschaffung und Vertrieb enthalten

Quelle: BDEW; Stand: 11/2023

# Preisbestandteile für Haushalte (MFH) in ct/kWh

Durchschnittlicher Erdgaspreis für einen Haushalt in ct/kWh, Mehr-Familienhaus (MFH, 6-Parteien), Erdgas-Zentralheizung mit Warmwasserbereitung, jeweils aktuelle Sondervertragskundertarife\* im Markt, Jahresverbrauch 80.000 kWh, Grundpreis anteilig enthalten, nicht mengengewichtet\*\*\*\*\*

| Bestandteile in ct/kWh  | 2010        | 2011        | 2012        | 2013        | 2014        | 2015        | 2016        | 2017        | 2018        | 2019        | 2020<br>19%<br>Mwst. | 2021        | 1.-3. Q.<br>2022<br>19%<br>Mwst. | 4. Q.<br>2022<br>7%<br>Mwst. | 2023<br>7%<br>Mwst. |
|---|-------------|-------------|-------------|-------------|-------------|-------------|-------------|-------------|-------------|-------------|----------------------|-------------|----------------------------------|------------------------------|---------------------|
| Beschaffung, Vertrieb   | 3,04        | 3,30        | 3,50        | 3,32        | 3,26        | 3,01        | 2,62        | 2,46        | 2,57        | 2,81        | 2,54                 | 2,97        | 9,94                             | 15,98                        | 9,84                |
| Netzentgelt inkl. Messung,<br>Messstellenbetrieb, (Abrechnung**)        | 1,17        | 1,14        | 1,11        | 1,21        | 1,20        | 1,22        | 1,31        | 1,30        | 1,25        | 1,26        | 1,30                 | 1,33        | 1,34                             | 1,34                         | 1,65                |
| <i>Netzentgelt ohne Messung,<br/>Messstellenbetrieb, (Abrechnung**)</i> | <i>1,14</i> | <i>1,11</i> | <i>1,08</i> | <i>1,17</i> | <i>1,17</i> | <i>1,19</i> | <i>1,27</i> | <i>1,28</i> | <i>1,23</i> | <i>1,24</i> | <i>1,28</i>          | <i>1,31</i> | <i>1,32</i>                      | <i>1,32</i>                  | <i>1,63</i>         |
| <i>Messung, Messstellenbetrieb,<br/>(Abrechnung**)</i>                  | <i>0,03</i> | <i>0,03</i> | <i>0,03</i> | <i>0,04</i> | <i>0,03</i> | <i>0,03</i> | <i>0,04</i> | <i>0,02</i> | <i>0,02</i> | <i>0,02</i> | <i>0,02</i>          | <i>0,02</i> | <i>0,02</i>                      | <i>0,02</i>                  | <i>0,02</i>         |
| Mehrwertsteuer  | 0,91        | 0,96        | 0,99        | 0,97        | 0,96        | 0,92        | 0,85        | 0,83        | 0,84        | 0,88        | 0,84                 | 1,01        | 2,36                             | 1,30                         | 0,89                |
| Konzessionsabgabe*  | 0,03        | 0,03        | 0,03        | 0,03        | 0,03        | 0,03        | 0,03        | 0,03        | 0,03        | 0,03        | 0,03                 | 0,03        | 0,03                             | 0,03                         | 0,03                |
| Erdgassteuer  | 0,55        | 0,55        | 0,55        | 0,55        | 0,55        | 0,55        | 0,55        | 0,55        | 0,55        | 0,55        | 0,55                 | 0,55        | 0,55                             | 0,55                         | 0,55                |
| CO <sub>2</sub> -Preis***   |             |             |             |             |             |             |             |             |             |             |                      | 0,455       | 0,546                            | 0,546                        | 0,544               |
| Gaspeicherumlage****  |             |             |             |             |             |             |             |             |             |             |                      |             |                                  | 0,059                        | 0,088               |
| <b>GESAMT</b>   | <b>5,70</b> | <b>5,98</b> | <b>6,18</b> | <b>6,08</b> | <b>6,00</b> | <b>5,73</b> | <b>5,36</b> | <b>5,17</b> | <b>5,24</b> | <b>5,53</b> | <b>5,26</b>          | <b>6,35</b> | <b>14,77</b>                     | <b>19,81</b>                 | <b>13,59</b>        |

\* Heizgas-Kunden sind i. d. R. Sondervertragskunden mit geminderter Konzessionsabgabe (0,03 ct/kWh) \*\* ab 2017 Abrechnung im Netzentgelt enthalten

\*\*\* der CO<sub>2</sub>-Preis bildet die Kosten für den Erwerb von CO<sub>2</sub>-Emissionshandelszertifikaten gemäß BEHG ab und ist bis Ende 2025 ein gesetzlich festgelegter Festpreis

\*\*\*\* 2023: Mischwert: 1. Hj. 2023: 0,059 ct/kWh, 2. Hj. 2023: 0,145 ct/kWh \*\*\*\*\* ausführliche methodische Erläuterung zur Durchschnittsbildung s. Folie 2; Bilanzierungsumlage, Konvertierungsentgelt, Konvertierungsumlage, Biogasumlage, Marktraumumstellungsumlage und VHP-Entgelt in den Netzentgelten oder Kosten für Beschaffung und Vertrieb enthalten

Quelle: BDEW; Stand: 11/2023

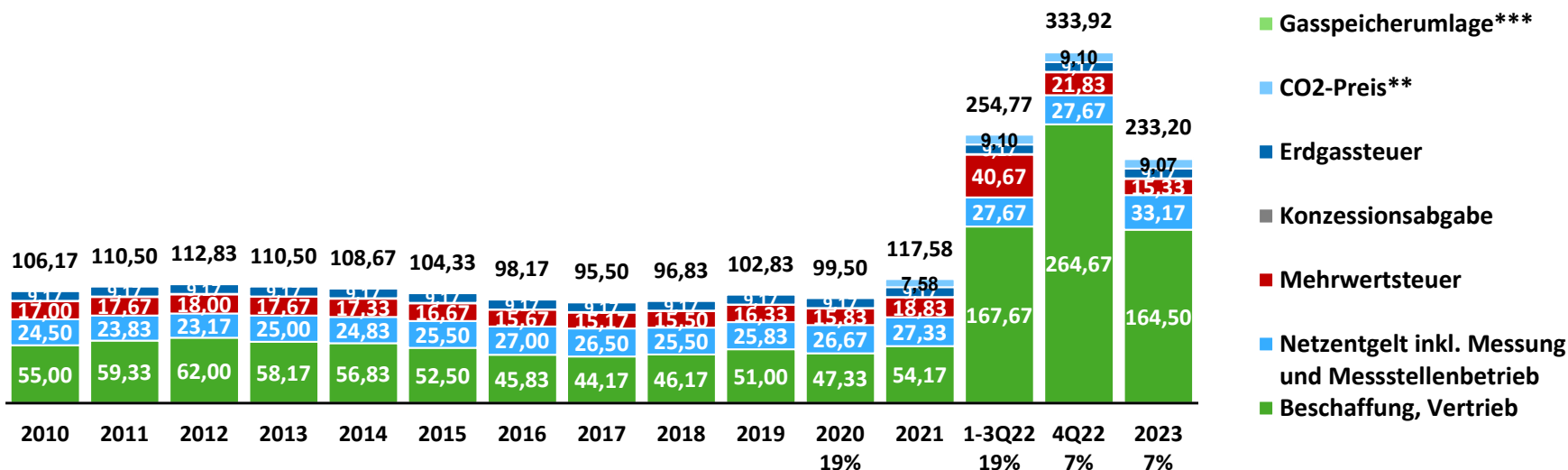
# Umlagen und Entgelte beim Gaspreis

| Umlage/Entgelt                       | Rechtsgrundlage  | Betrag seit 01.10.2022                  | Betrag seit 01.10.2023                                      |
|--------------------------------------|--|---|---|
| Gasspeicherumlage                    | § 35e EnWG   | /                                       | bis 31.12.2023: 0,145 ct/kWh<br>ab 01.01.2024: 0,186 ct/kWh |
| Bilanzierungsumlage<br>(RLM und SLP) | Festlegung GaBi Gas 2.0                                      | RLM: 0,39 ct/kWh<br>SLP: 0,57 ct/kWh    | RLM: 0 ct/kWh<br>SLP: 0 ct/kWh                              |
| Konvertierungsentsgelt H/L           | BK7-16-050,<br>„Konni Gas 2.0“                               | 0,045 ct/kWh                            | 0,021 ct/kWh  |
| Konvertierungsumlage                 | BK7-16-050,<br>„Konni Gas 2.0“                               | 0,038 ct/kWh                            | 0 ct/kWh  |
| Biogasumlage                         | § 20 b GasNEV, § 7 KoV HT                                    | 57,40 ct/kWh/h/a<br>(Kalenderjahr 2022) | 69,83 ct/kWh/h/a*<br>(Kalenderjahr 2023)                    |
| Marktraumumstellungs-umlage          | § 25 d Ein- und Ausspeisevertrag<br>bzw.<br>gem. § 10 KoV HT | 72,91 ct/kWh/h/a<br>(Kalenderjahr 2022) | 75,47 ct/kWh/h/a*<br>(Kalenderjahr 2023)                    |
| VHP-Entgelt                          | BK7-11-003   | 0,000148 ct/kWh                         | 0,000142 ct/kWh   |

\*entspricht bei einem Jahresverbrauch von 20.000 kWh/a und einer Anschlussleistung von 11 kW:  
Biogasumlage 0,0384 ct/kWh, Marktraumumstellungsumlage: 0,0415 ct/kWh

# Erdgaspreis für Haushalte: Monatsrechnung Haushalte (EFH)

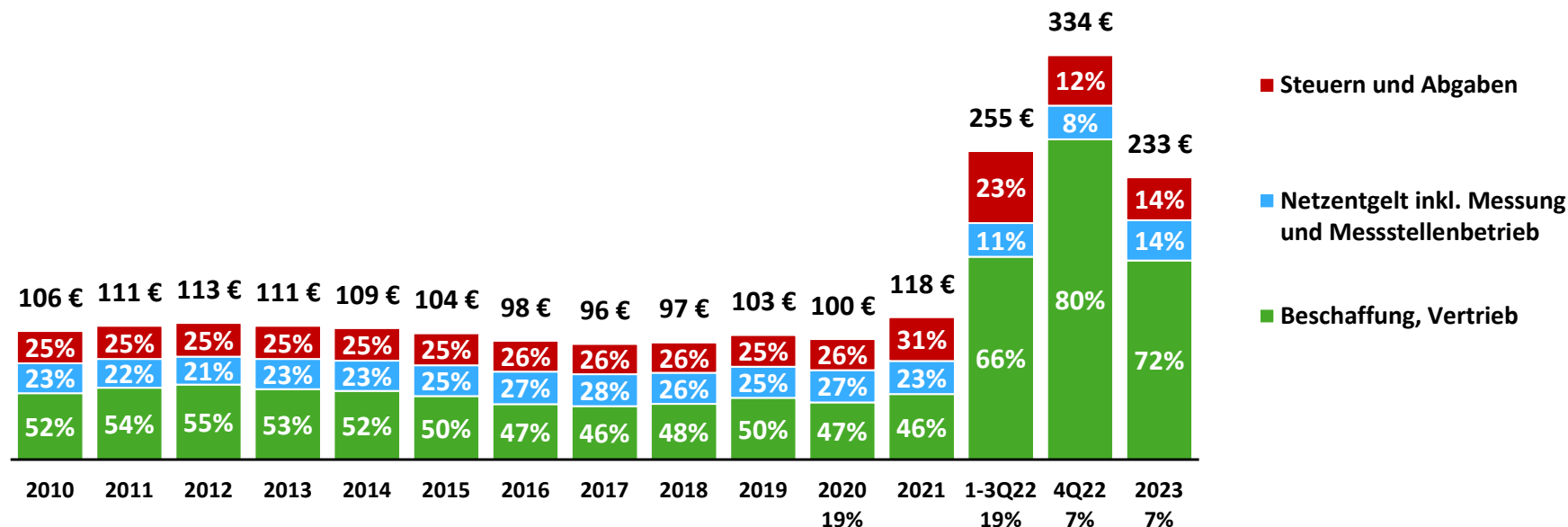
Durchschnittliche Monatsrechnung in Euro, Ein-Familienhaus (EFH), Erdgas-Zentralheizung mit Warmwasserbereitung, jeweils aktuelle Sondervertragskundertarife\* im Markt, Jahresverbrauch 20.000 kWh, Grundpreis anteilig enthalten, nicht mengengewichtet\*\*\*\*



\* Heizgas-Kunden sind i. d. R. Sondervertragskunden mit geminderter Konzessionsabgabe (0,03 ct/kWh) \*\* der CO<sub>2</sub>-Preis bildet die Kosten für den Erwerb von CO<sub>2</sub>-Emissionshandelszertifikaten gemäß BEHG ab und ist bis Ende 2025 ein gesetzlich festgelegter Festpreis \*\*\* 2023: Mischwert: 1. Hj. 2023: 0,059 ct/kWh, 2. Hj. 2023: 0,145 ct/kWh \*\*\*\* ausführliche methodische Erläuterung zur Durchschnittsbildung s. Folie 2; Bilanzierungsumlage, Konvertierungsentgelt, Konvertierungsumlage, Biogasumlage, Markttraumumstellungsumlage und VHP-Entgelt in den Netzentgelten oder Kosten für Beschaffung und Vertrieb enthalten  
 Quelle: BDEW, Stand: 11/2023

# Erdgaspreis für Haushalte: Monatsrechnung Haushalte (EFH)

Durchschnittliche Monatsrechnung in Euro und Anteile in %, Ein-Familienhaus (EFH), Erdgas-Zentralheizung mit Warmwasserbereitung, jeweils aktuelle Sondervertragskundertarife\* im Markt, Jahresverbrauch 20.000 kWh, Grundpreis anteilig enthalten, nicht mengengewichtet\*\*



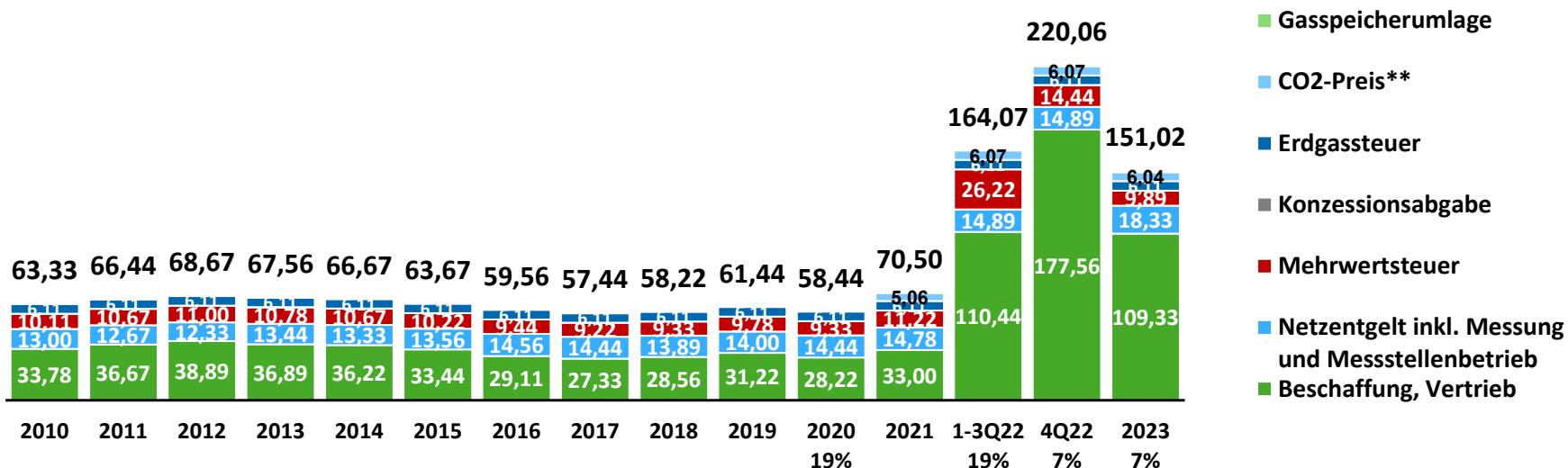
\* Heizgas-Kunden sind i. d. R. Sondervertragskunden mit geminderter Konzessionsabgabe (0,03 ct/kWh)

\*\* ausführliche methodische Erläuterung zur Durchschnittsbildung s. Folie 2

Quelle: BDEW, Stand: 11/2023

# Erdgaspreis für Haushalte: Monatsrechnung Wohnung (MFH)

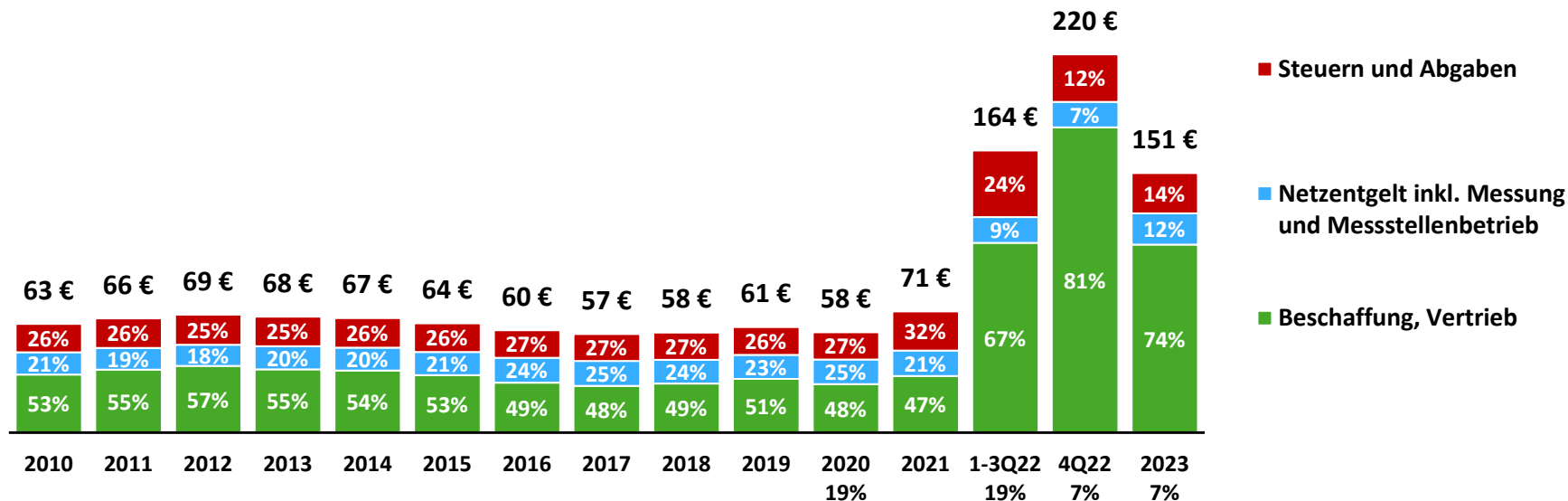
Durchschnittliche Monatsrechnung in Euro, Wohnung in einem Mehr-Familienhaus (MFH, 6 Parteien), Erdgas-Zentralheizung mit Warmwasserbereitung, jeweils aktuelle Sondervertragskundertarife\* im Markt, Jahresverbrauch 80.000 kWh insgesamt/13.333 kWh pro Wohneinheit, Grundpreis anteilig enthalten, nicht mengengewichtet\*\*\*\*



\* Heizgas-Kunden sind i. d. R. Sondervertragskunden mit geminderter Konzessionsabgabe (0,03 ct/kWh) \*\* der CO<sub>2</sub>-Preis bildet die Kosten für den Erwerb von CO<sub>2</sub>-Emissionshandelszertifikaten gemäß BEHG ab und ist bis Ende 2025 ein gesetzlich festgelegter Festpreis \*\*\* 2023: Mischwert: 1. Hj. 2023: 0,059 ct/kWh, 2. Hj. 2023: 0,145 ct/kWh \*\*\*\* ausführliche methodische Erläuterung zur Durchschnittsbildung s. Folie 2; Bilanzierungsumlage, Konvertierungsentgelt, Konvertierungsumlage, Biogasumlage, Markttraumumstellungsumlage und VHP-Entgelt in den Netzentgelten oder Kosten für Beschaffung und Vertrieb enthalten  
Quelle: BDEW, Stand: 11/2023

# Erdgaspreis für Haushalte: Monatsrechnung Wohnung (MFH)

Durchschnittliche Monatsrechnung in Euro und Anteile in %, Wohnung in einem Mehr-Familienhaus (MFH, 6-Parteien), Erdgas-Zentralheizung mit Warmwasserbereitung, jeweils aktuelle Sondervertragskundertarife\* im Markt, Jahresverbrauch 80.000 kWh insgesamt/13.333 kWh pro Wohneinheit, Grundpreis anteilig enthalten, nicht mengengewichtet\*\*



\* Heizgas-Kunden sind i. d. R. Sondervertragskunden mit geminderter Konzessionsabgabe (0,03 ct/kWh)

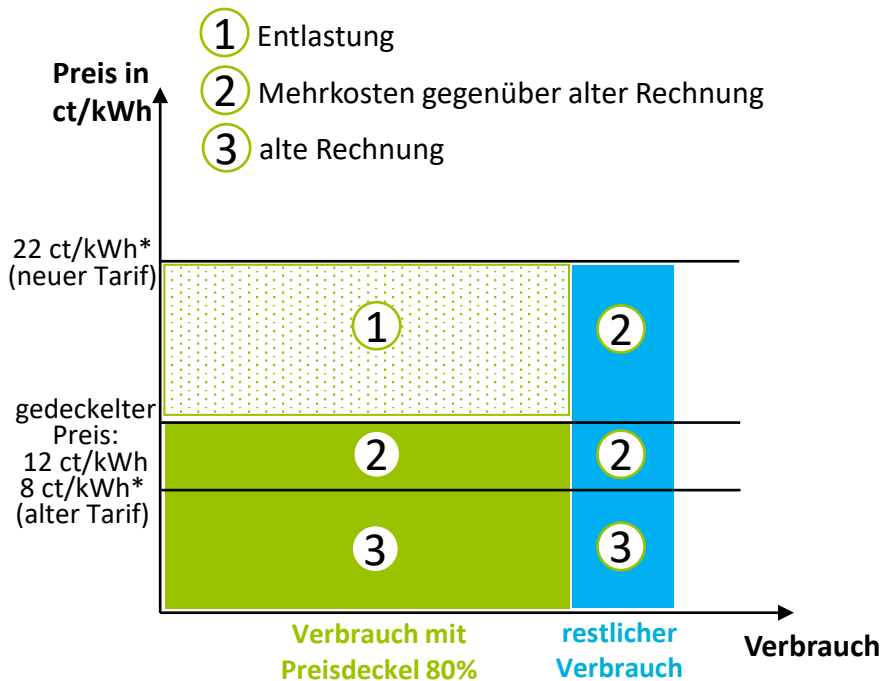
\*\* ausführliche methodische Erläuterung zur Durchschnittsbildung s. Folie 2

Quelle: BDEW, Stand: 11/2023

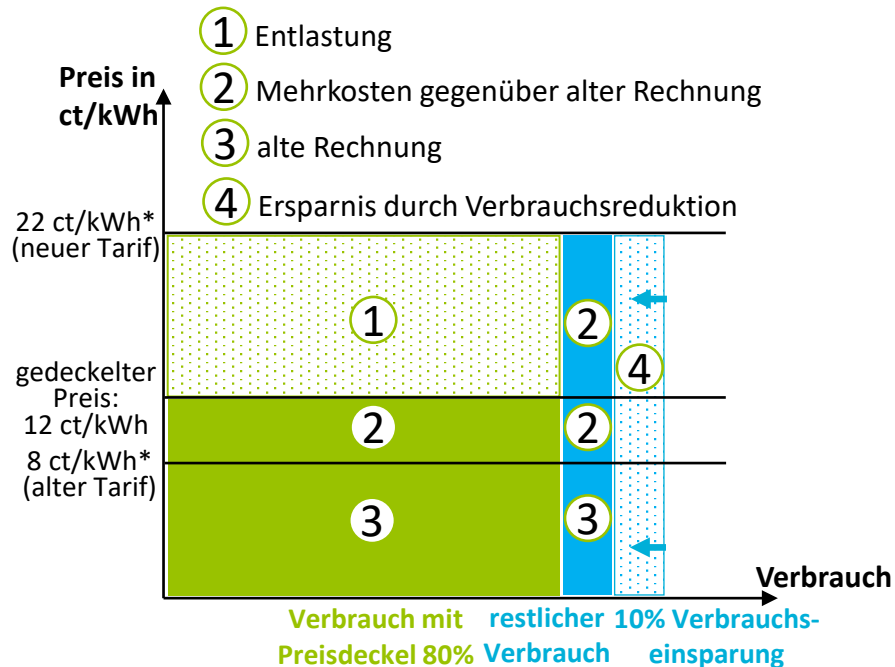


# Gaspreisbremse: Funktionsweise

## Ohne Verbrauchsreduktion

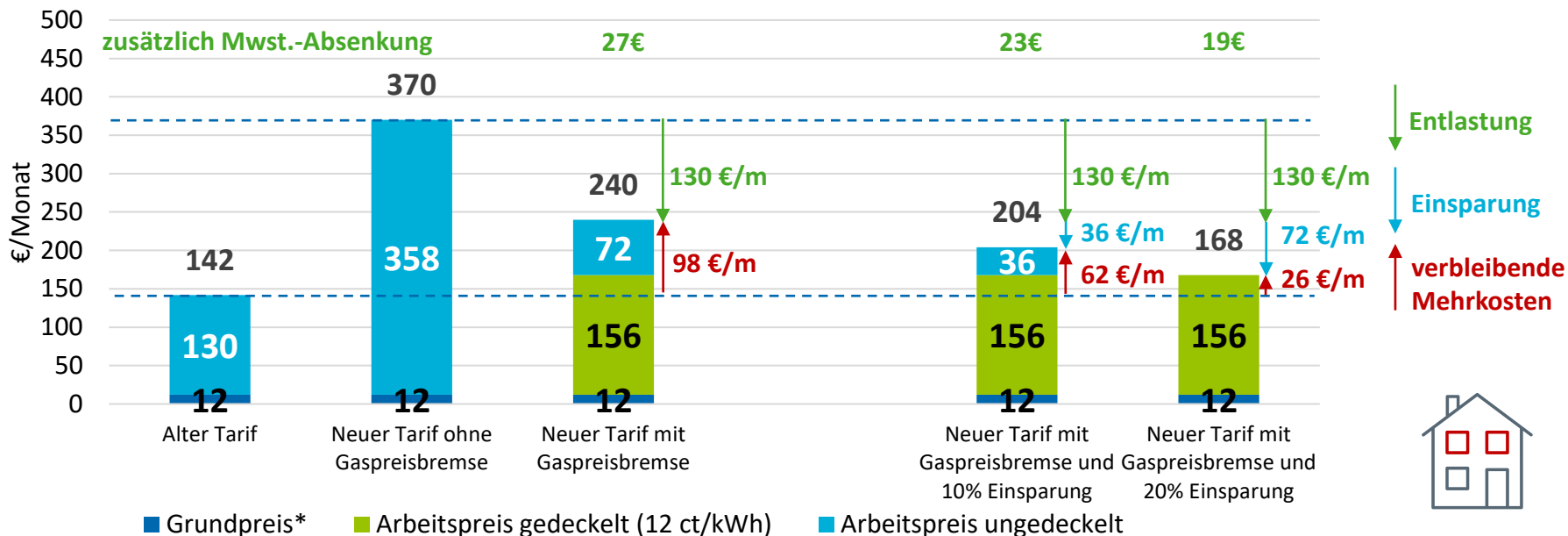


## Mit 10% Verbrauchseinsparung



# Gaspreisbremse: Beispielrechnung

Einfamilienhaus, 2 Pers., 19.500 kWh/a\*, Monatsrechnung\*\*, alter Tarif 8 ct/kWh\* Arbeitspreis, neuer Tarif 22 ct/kWh\* Arbeitspreis, gedeckelter Arbeitspreis 12 ct/kWh, Preise brutto mit 7% MwSt.



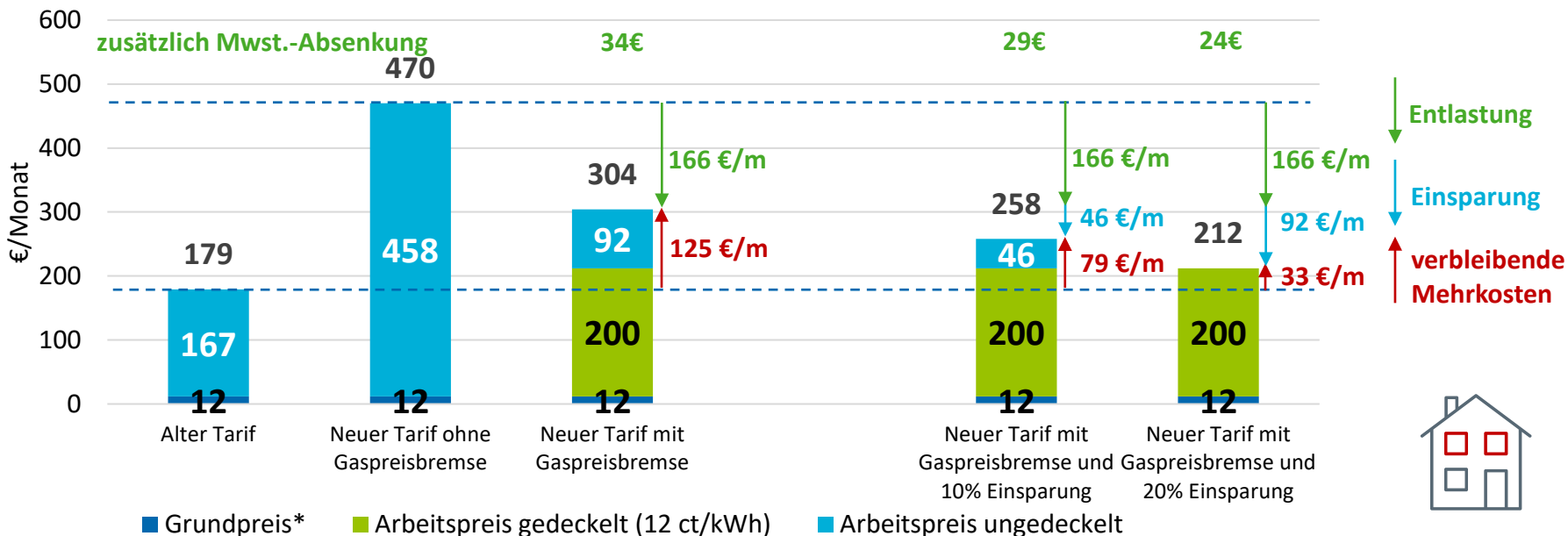
Quelle: BDEW

\* Verbrauch und Preise beispielhaft (brutto mit 7% MwSt.); Entlastung kann im Einzelfall deutlich abweichen

\*\* Monatsrechnung hier beispielhaft 1/12 der tatsächlichen Abrechnung auf Basis der Jahresverbrauchsmenge. Demhingegen basieren die monatlichen Abschläge auf Abschätzungen des künftigen Verbrauchs. Bei den regelmäßigen Abschlägen, die als Vorauszahlung für die Jahresrechnung gelten, wird die Preisbremse ebenfalls berücksichtigt, allerdings können die hier berechneten Beträge von der Abschlagszahlung abweichen.

# Gaspreisbremse: Beispielrechnung

Einfamilienhaus, 4 Pers., 25.000 kWh/a\*, Monatsrechnung\*\*, alter Tarif 8 ct/kWh\* Arbeitspreis, neuer Tarif 22 ct/kWh\* Arbeitspreis, gedeckelter Arbeitspreis 12 ct/kWh, Preise brutto mit 7% MwSt.



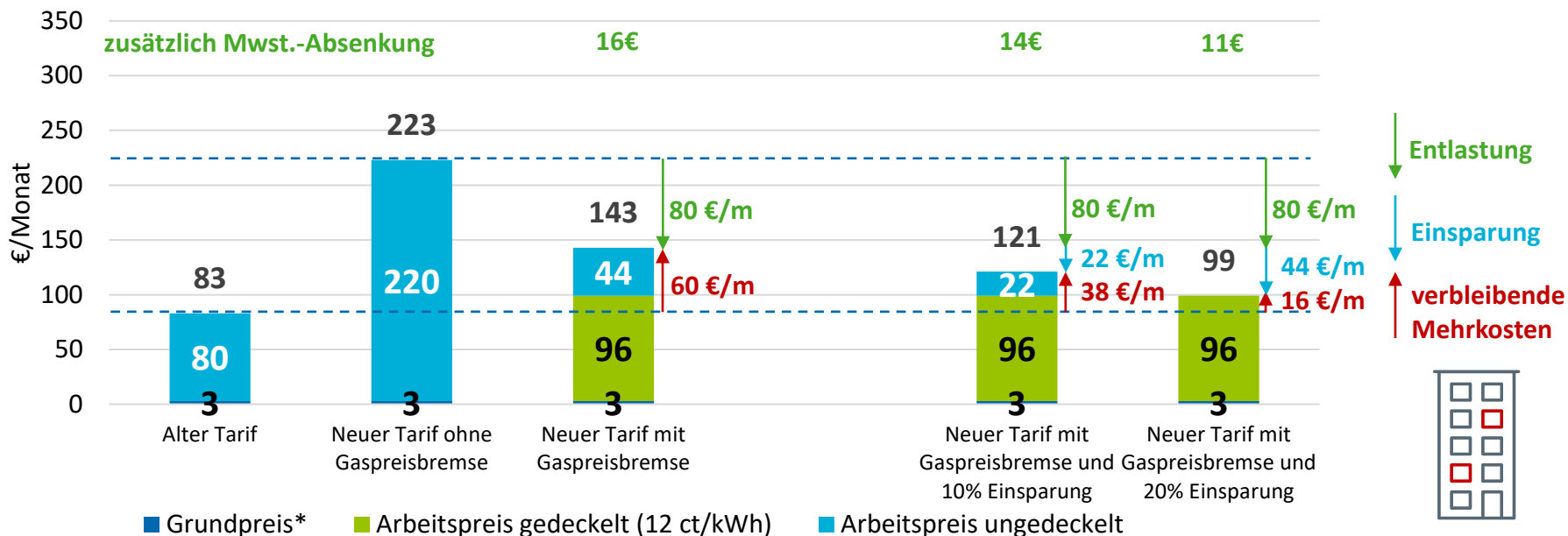
Quelle: BDEW

\* Verbrauch und Preise beispielhaft (brutto mit 7% MwSt.); Entlastung kann im Einzelfall deutlich abweichen

\*\* Monatsrechnung hier beispielhaft 1/12 der tatsächlichen Abrechnung auf Basis der Jahresverbrauchsmenge. Demhingegen basieren die monatlichen Abschläge auf Abschätzungen des künftigen Verbrauchs. Bei den regelmäßigen Abschlägen, die als Vorauszahlung für die Jahresrechnung gelten, wird die Preisbremse ebenfalls berücksichtigt, allerdings können die hier berechneten Beträge von der Abschlagszahlung abweichen.

# Gaspreisbremse: Beispielrechnung

Wohnung in Mehrfamilienhaus, 2 Pers., 12.000 kWh/a\*, Monatsrechnung\*\*, alter Tarif 8 ct/kWh\* Arbeitspreis, neuer Tarif 22 ct/kWh\* Arbeitspreis, gedeckelter Arbeitspreis 12 ct/kWh, Preise brutto mit 7% MwSt.



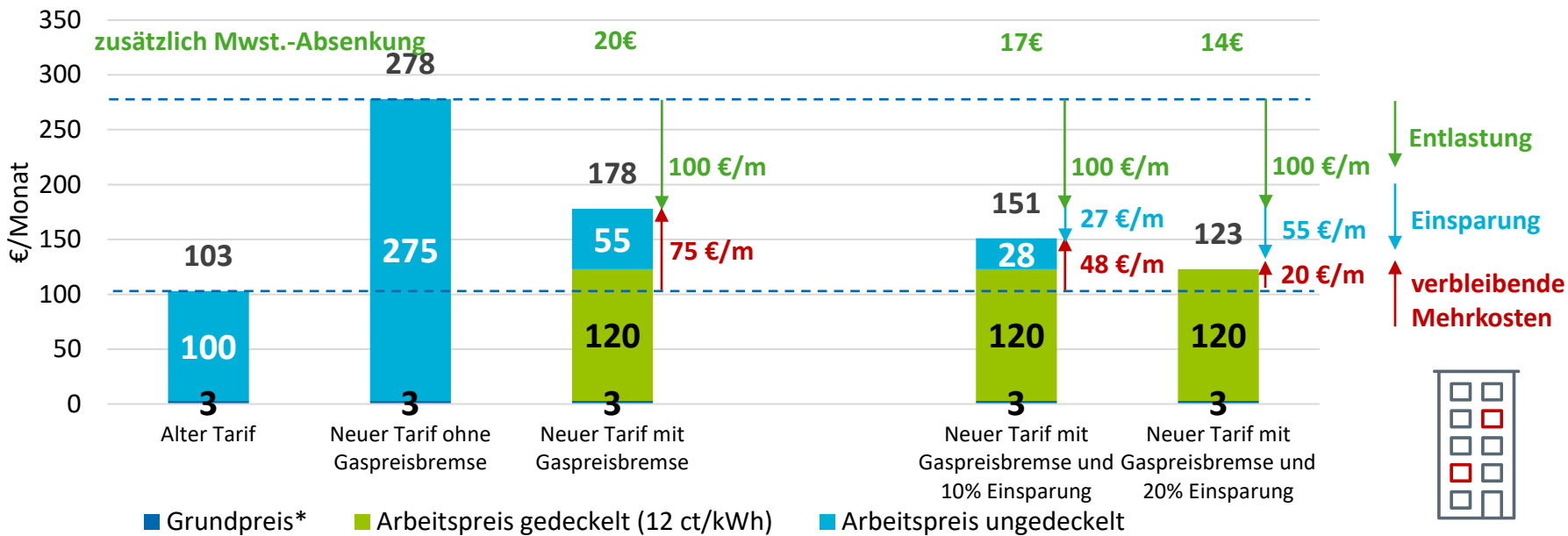
Quelle: BDEW

\* Verbrauch und Preise beispielhaft (brutto mit 7% MwSt.); Entlastung kann im Einzelfall deutlich abweichen

\*\* Monatsrechnung hier beispielhaft 1/12 der tatsächlichen Abrechnung auf Basis der Jahresverbrauchsmenge. Demhingegen basieren die monatlichen Abschläge auf Abschätzungen des künftigen Verbrauchs. Bei den regelmäßigen Abschlägen, die als Vorauszahlung für die Jahresrechnung gelten, wird die Preisbremse ebenfalls berücksichtigt, allerdings können die hier berechneten Beträge von der Abschlagszahlung abweichen.

# Gaspreisbremse: Beispielrechnung

Wohnung in Mehrfamilienhaus, 4 Pers., 15.000 kWh/a\*, Monatsrechnung\*\*, alter Tarif 8 ct/kWh\* Arbeitspreis, neuer Tarif 22 ct/kWh\* Arbeitspreis, gedeckelter Arbeitspreis 12 ct/kWh, Preise brutto mit 7% MwSt.



\* Verbrauch und Preise beispielhaft (brutto mit 7% MwSt.); Entlastung kann im Einzelfall deutlich abweichen

\*\* Monatsrechnung hier beispielhaft 1/12 der tatsächlichen Abrechnung auf Basis der Jahresverbrauchsmenge. Demhingegen basieren die monatlichen Abschläge auf Abschätzungen des künftigen Verbrauchs. Bei den regelmäßigen Abschlägen, die als Vorauszahlung für die Jahresrechnung gelten, wird die Preisbremse ebenfalls berücksichtigt, allerdings können die hier berechneten Beträge von der Abschlagszahlung abweichen.

Quelle: BDEW

# Aktuelle Beschaffungskosten für Gaslieferanten\*

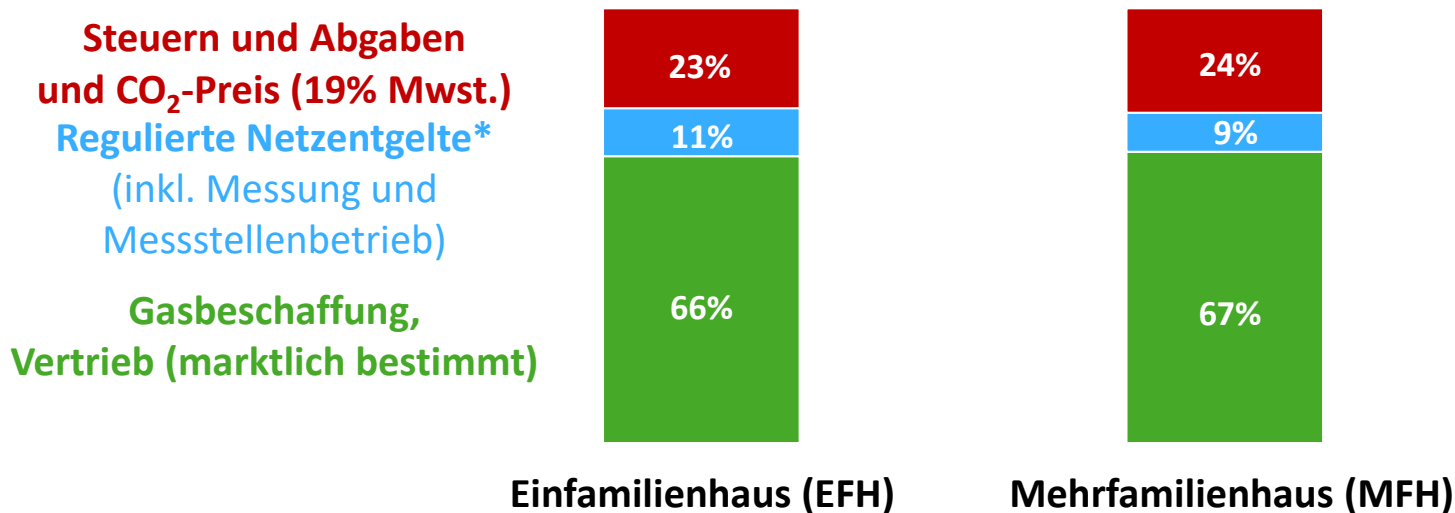
01.01.2021 – 30.11.2023; Gas Haushaltskunde (EFH); vereinfachte, exemplarische Mischkalkulation



\*vereinfachte, exemplarische Mischkalkulation der Energiebeschaffungskosten bei Beschaffung im Voraus für einen Haushaltskunden (EFH, Jahresverbrauch 20.000 kWh) bestehend aus Quartalsfuture-, Monatsfuture- und Spotmarktpreisen für das jeweilige Lieferquartal bzw. jeweiligen Liefermonat. Ohne Vertriebskosten, sonstige Kosten des Vertriebs und Vertriebsmarge. Im Einzelfall können die Beschaffungskosten je nach Beschaffungsstrategie, Beschaffungssituation und Struktur des Kundenstamms deutlich abweichen.

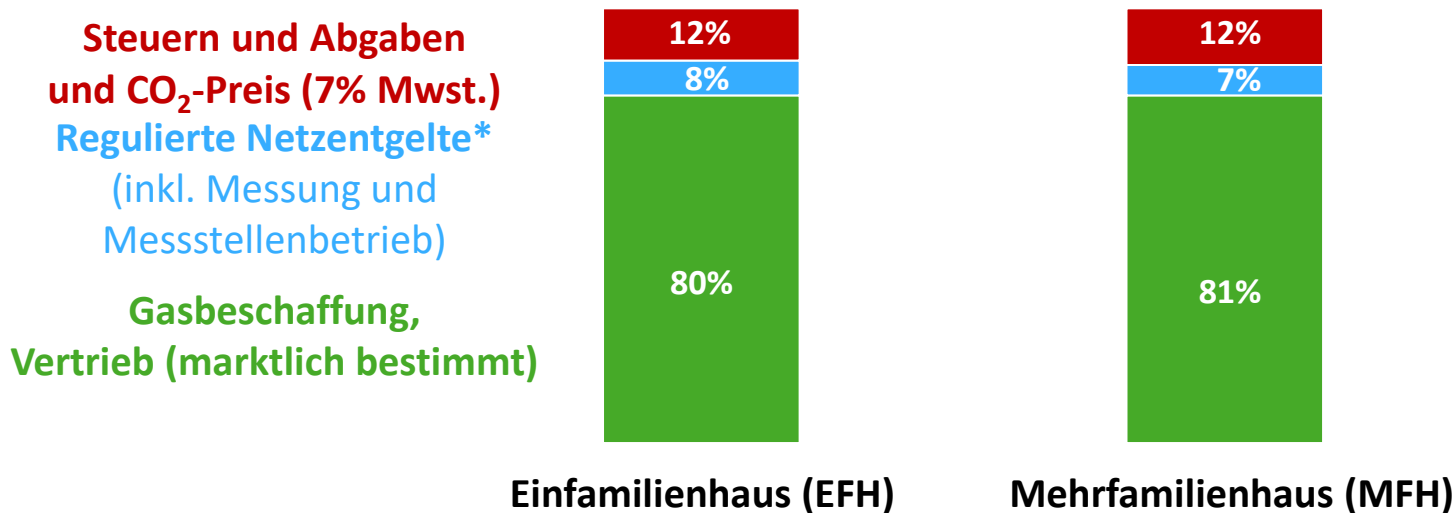
# Gaspreis für Haushalte 1.-3. Quartal 2022: Drei wesentliche Bestandteile

Durchschnittliche Zusammensetzung des Gaspreises 1.-3. Quartal 2022 für Haushalte in Deutschland



# Gaspreis für Haushalte 4. Quartal 2022: Drei wesentliche Bestandteile

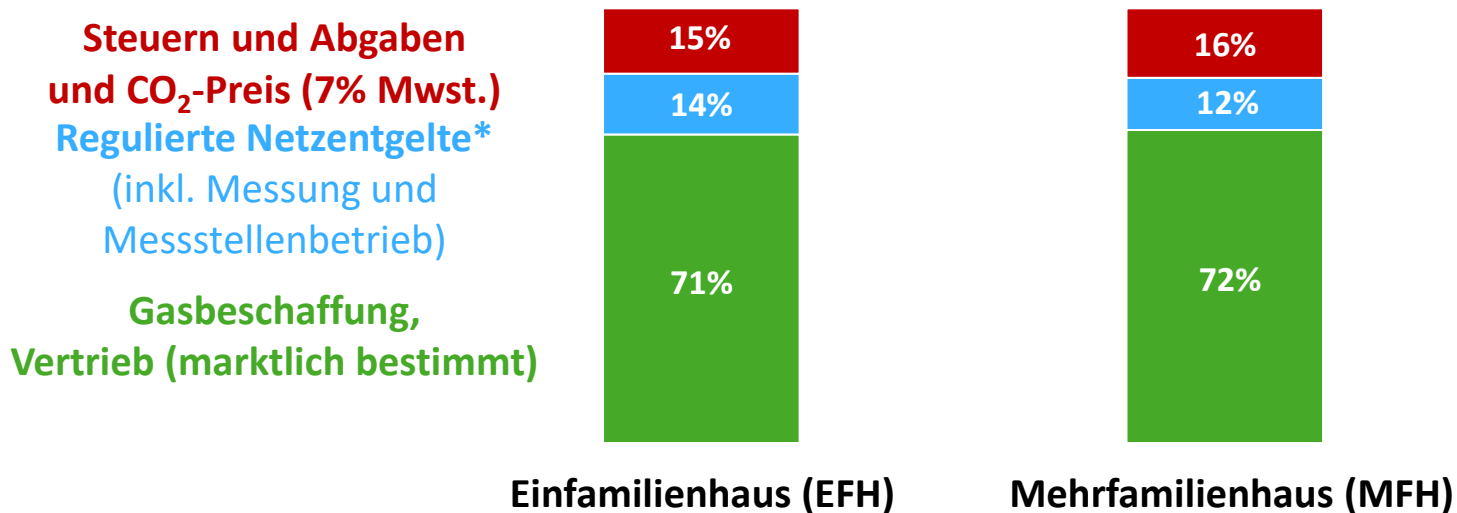
Durchschnittliche Zusammensetzung des Gaspreises 4. Quartal 2022 für Haushalte in Deutschland



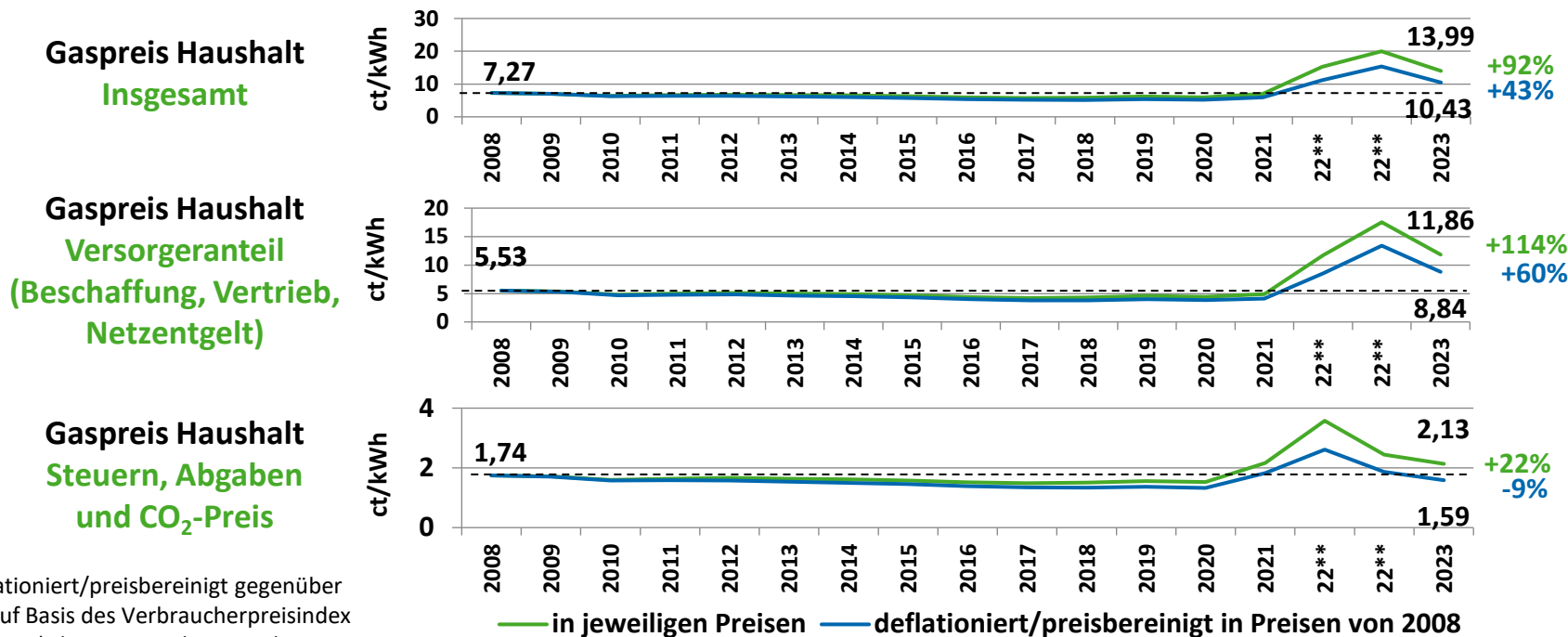


# Gaspreis für Haushalte 2023: Drei wesentliche Bestandteile

Durchschnittliche Zusammensetzung des Gaspreises 2023 für Haushalte in Deutschland



# Erdgaspreis für Haushalte (EFH) seit 2008: Nominale vs. reale\* Preisentwicklung

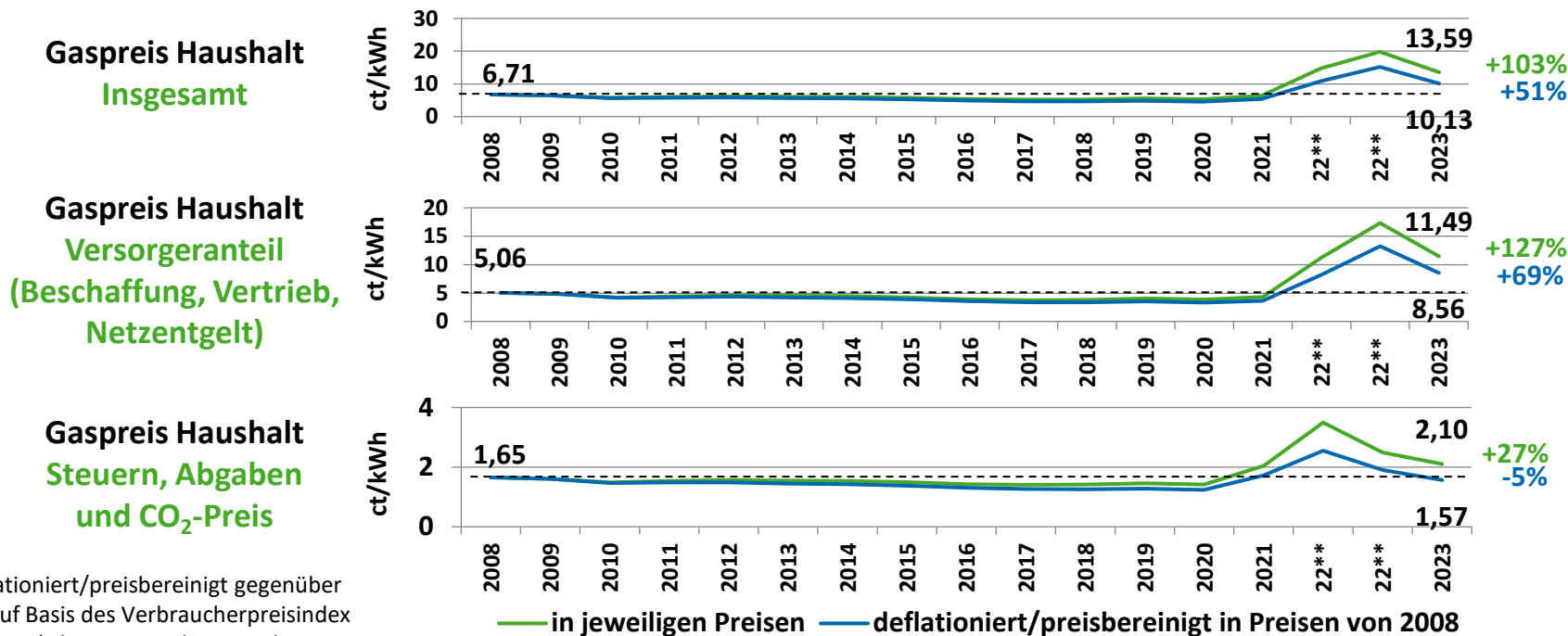


\* deflationiert/preisbereinigt gegenüber 2008 auf Basis des Verbraucherpreisindex (2020=100) des Statistischen Bundesamtes, Fachserie 17, Reihe 7; 2020 bei 19% Mwst.

\*\* 1. Wert 2022: 1.-3. Quartal 2022, 2. Wert 2022: 4. Quartal 2022

Quelle: BDEW; Stand: 11/2023

# Erdgaspreis für Haushalte (MFH) seit 2008: Nominale vs. reale\* Preisentwicklung



\* deflationiert/preisbereinigt gegenüber 2008 auf Basis des Verbraucherpreisindex (2020=100) des Statistischen Bundesamtes, Fachserie 17, Reihe 7; 2020 bei 19% Mwst.

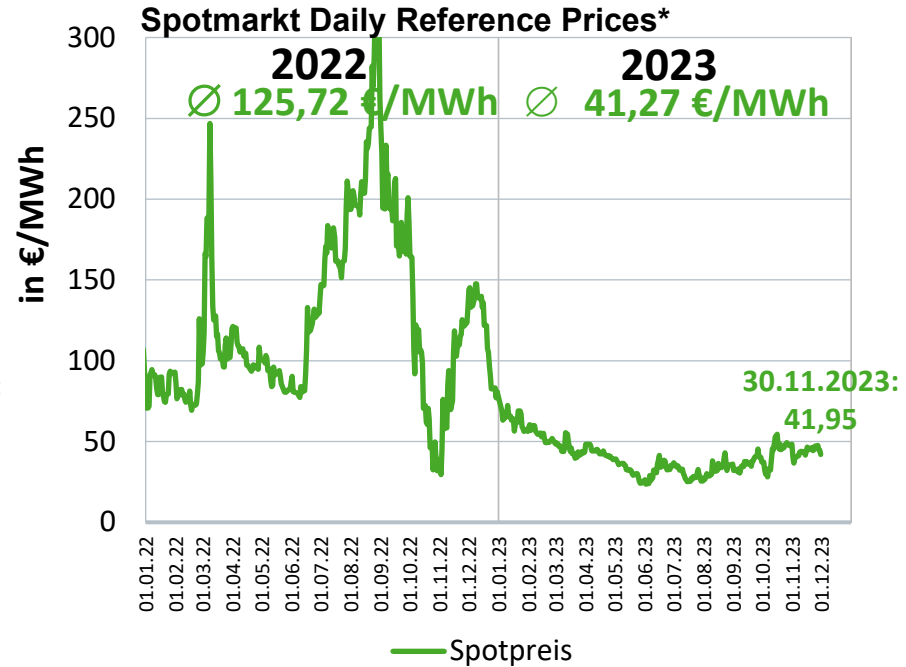
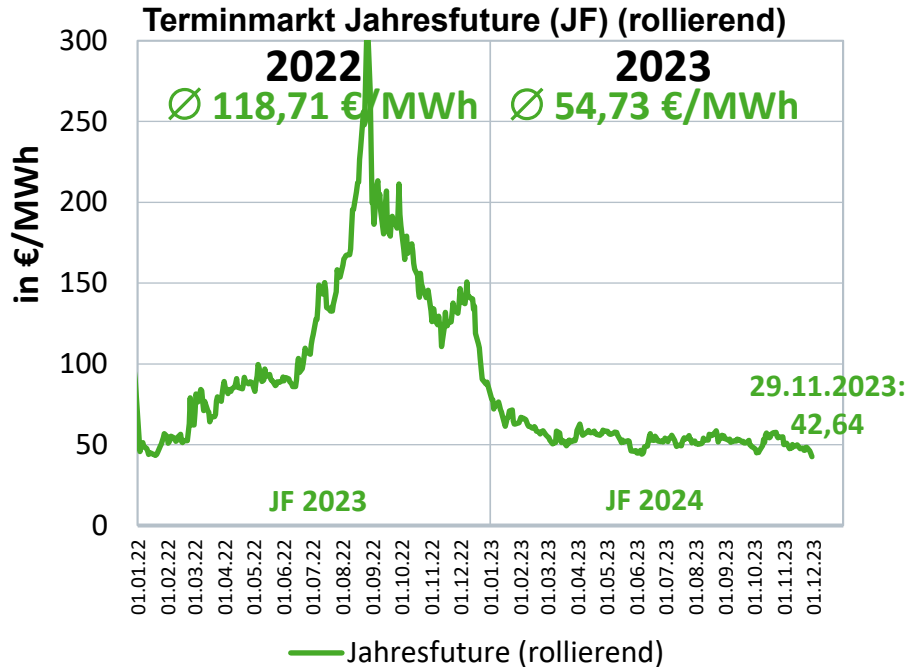
\*\* 1. Wert 2022: 1.-3. Quartal 2022, 2. Wert 2022: 4. Quartal 2022

Quelle: BDEW; Stand: 11/2023



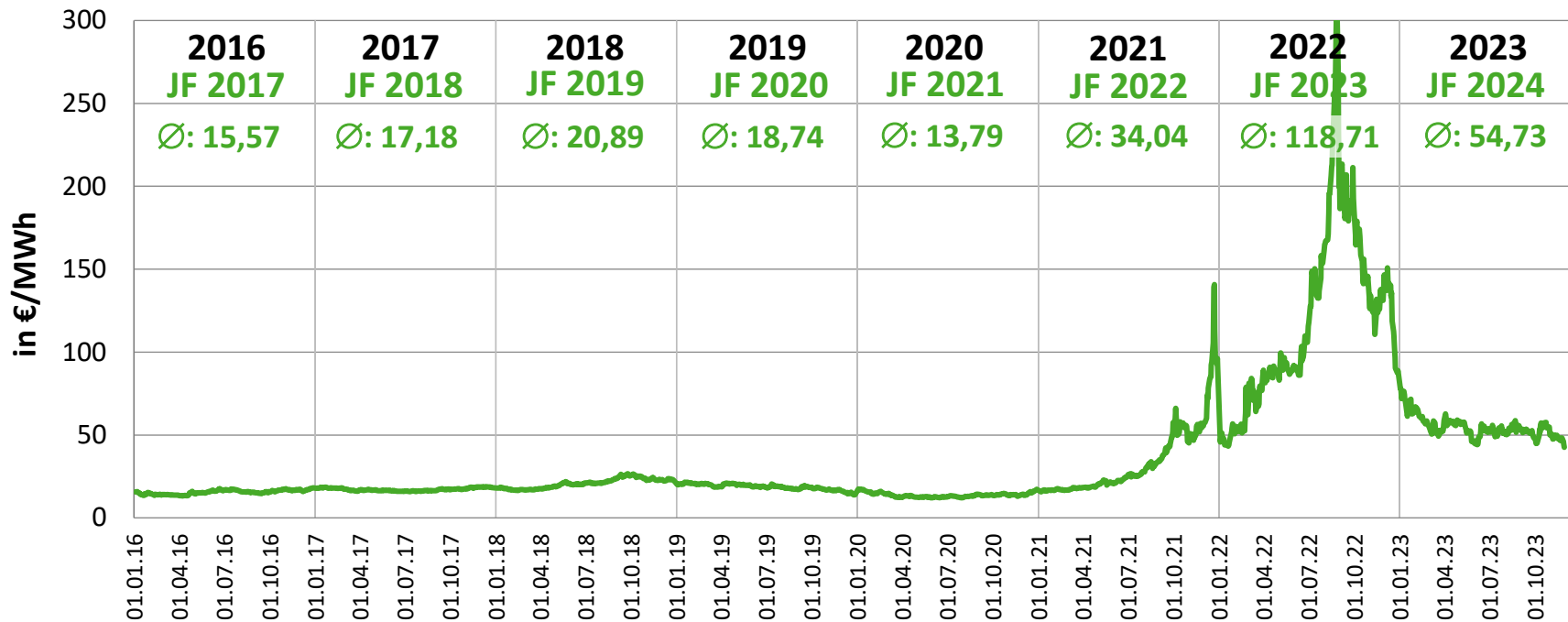
# Preisentwicklung Erdgas Großhandel

01.01.2022 – 29.11.2023 (Terminmarkt); – 30.11.2023 (Spotmarkt)



# Preisentwicklung Erdgas-Großhandel: Terminmarkt

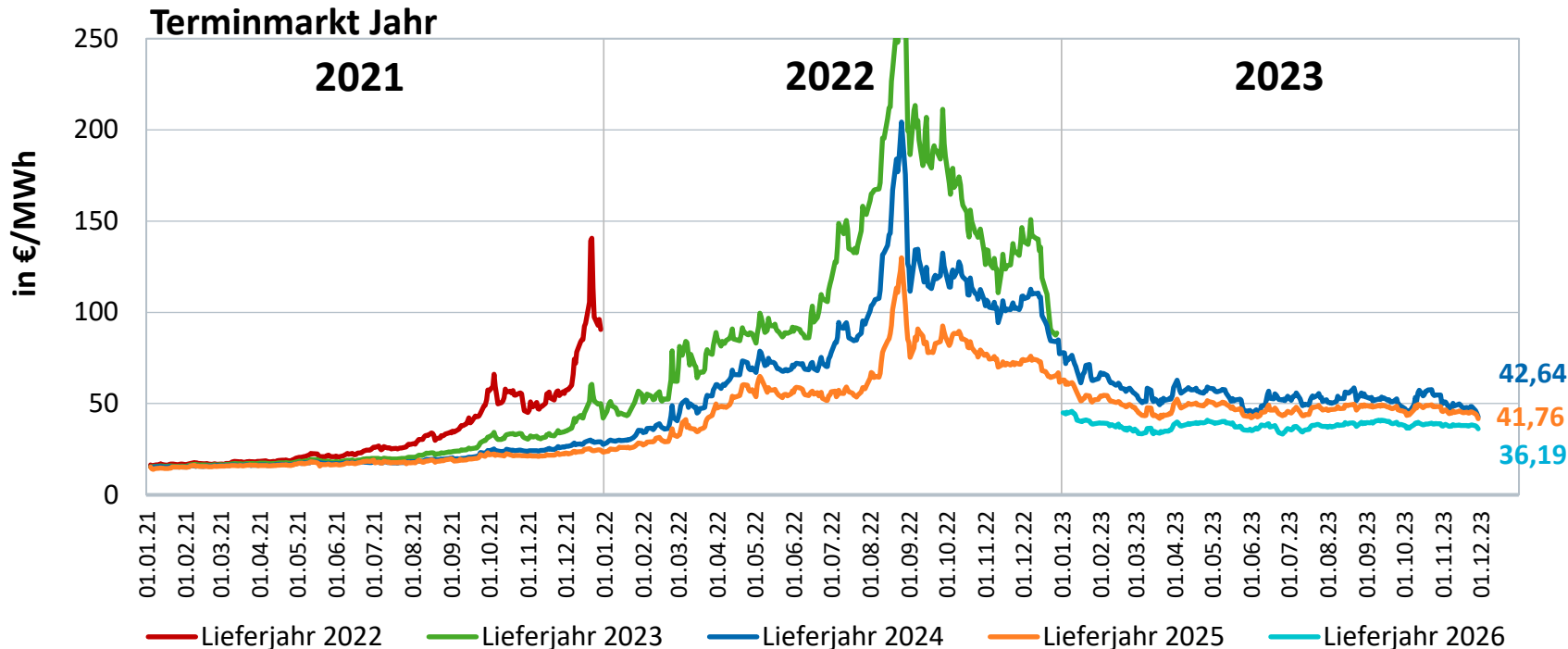
Jahresfuture (JF) (rollierend); 01.01.2016 – 29.11.2023



Quelle: EEX

# Terminmarkt Erdgas: Jahresfutures 2022-2026

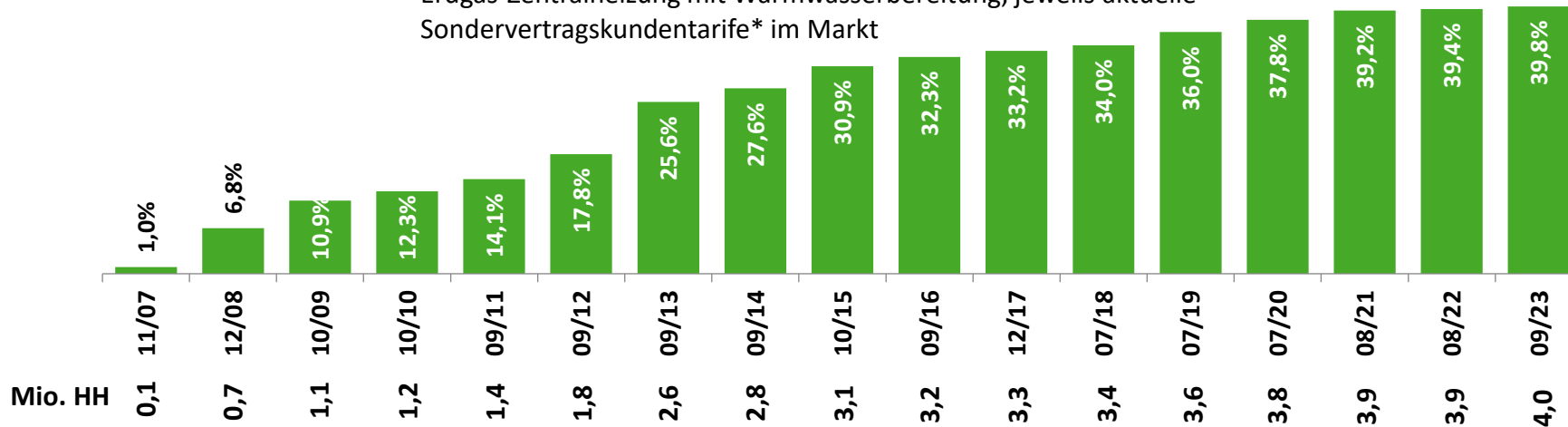
01.01.2021 – 29.11.2023



# Wettbewerb im Gasmarkt: Lieferantenwechsel

Versorgerwechsel der Haushalte\* in der Gasversorgung  
(kumulierte Wechselquote seit der Liberalisierung)

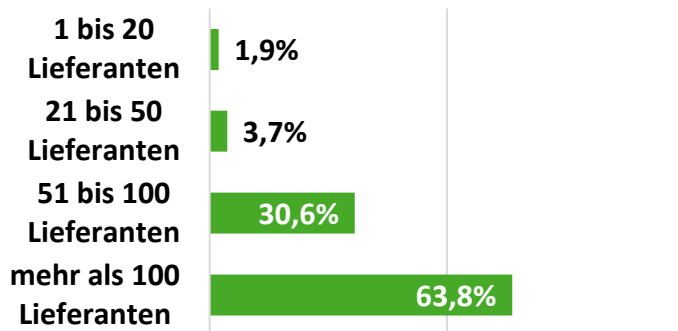
Erdgas-Zentralheizung mit Warmwasserbereitung, jeweils aktuelle  
Sondervertragskumentarife\* im Markt



# Wettbewerb im Gasmarkt: Hohe Anbietervielfalt

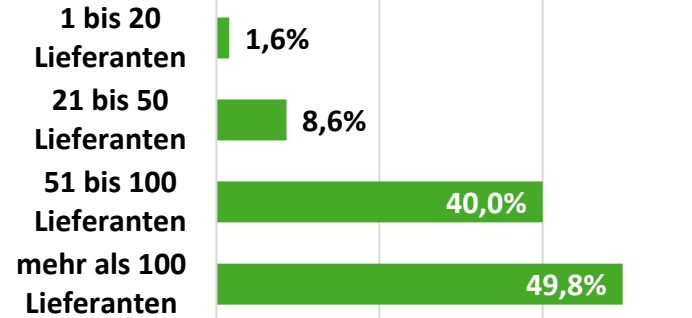
Anteil der Netzgebiete, in denen die dargestellte Anzahl von Lieferanten tätig ist:

### Alle Letztverbraucher (2022)



In nahezu allen Netzgebieten beliefern mehr als 20 verschiedene Lieferanten Gaskunden!  
In 94% aller Netzgebiete sind es sogar mehr als 50 verschiedene Lieferanten!\*

### Haushaltskunden (2022)

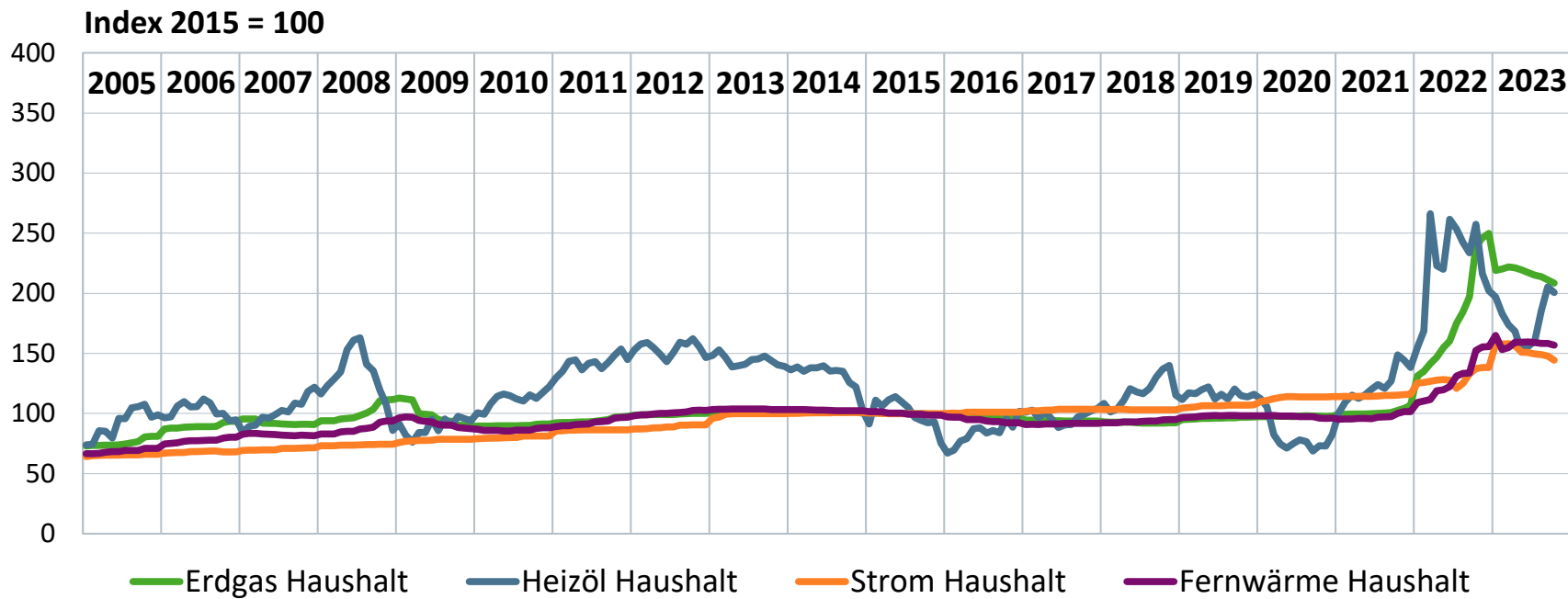


In nahezu allen Netzgebieten beliefern mehr als 20 verschiedene Lieferanten Haushaltskunden!  
In 90% aller Netzgebiete sind es sogar mehr als 50 verschiedene Lieferanten!\*

\*Die Zahl der anbietenden Gaslieferanten liegt darüber, wird aber nicht erfasst. Viele Lieferanten schließen erst Rahmenverträge mit dem Netzbetreiber ab, wenn ein Lieferverhältnis von einem Kunden gewünscht wird.



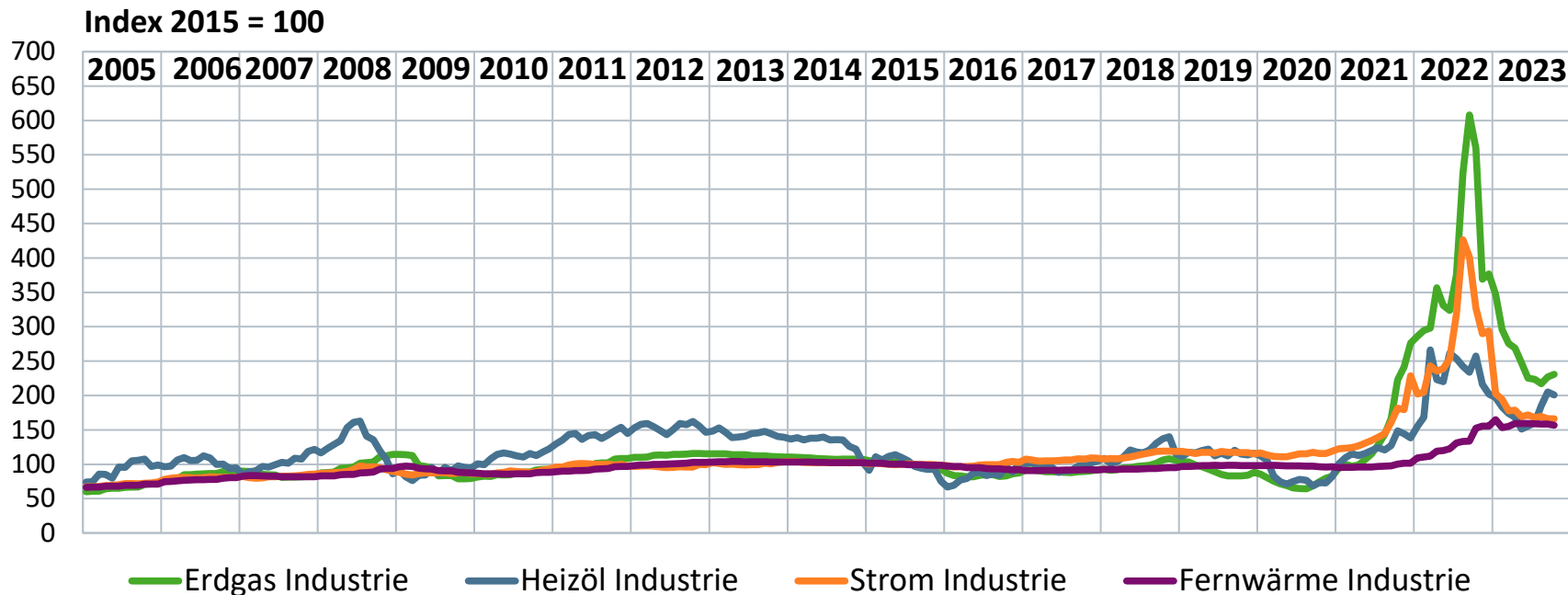
# Entwicklung der Energiepreise für Haushalte



Quelle: Destatis (FS 17, R 2); Strom- und Gaspreisbremse im Index berücksichtigt

Die Grafik zeigt die Preisentwicklung (indexierte Preissteigerungsraten, **keine absoluten Brennstoffpreise**) bei Heizöl, Gas, Strom und Fernwärme für Haushalte seit Januar 2001 bezogen auf das Basisjahr 2015 (Jahresdurchschnitt); Stand 11/2023 (Daten bis einschl. Okt. 2023 verfügbar)

# Entwicklung der Energiepreise für Industrie



Quelle: Destatis (FS 17, R 2); Strom- und Gaspreisbremse im Index berücksichtigt

Die Grafik zeigt die Preisentwicklung (indexierte Preissteigerungsraten, **keine absoluten Brennstoffpreise**) bei Heizöl, Gas, Strom und Fernwärme für Industrie seit Januar 2001 bezogen auf das Basisjahr 2015 (Jahresdurchschnitt); Stand 11/2023 (Daten bis einschl. Okt. 2023 verfügbar)

**Ansprechpartner:**

Tilman Schwencke

Geschäftsbereichsleiter Strategie und Politik

Telefon: +49 30 300199-1090

tilman.schwencke@bdew.de

**Fachliche Fragen:**

Christian Bantle

Geschäftsbereich Strategie und Politik

Abteilung Volkswirtschaft

Telefon: +49 30 300199-1611

christian.bantle@bdew.de

**bdew**

Energie. Wasser. Leben.