2019

Gesamtwirtschaftliche Ergebnisse für Baden-Württemberg

Baden-Württemberg
STATISTISCHES LANDESAMT

Die gesamtwirtschaftlichen Ergebnisse für Baden-Württemberg basieren auf den Volkswirtschaftlichen Gesamtrechnungen (VGR) der Länder, die das umfassendste statistische Instrumentarium der Wirtschaftsbeobachtung darstellen. Sie liefern für Politik, Wirtschaft und Wissenschaft unverzichtbare Informationen über das Wirtschaftswachstum, die Einkommenssituation, den Konsum und die Investitionstätigkeit in der Gesamtwirtschaft.

Berechnet werden die wichtigsten gesamtwirtschaftlichen Indikatoren vom Arbeitskreis „Volkswirtschaftliche Gesamtrechnungen der Länder“ unter Vorsitz des Statistischen Landesamtes Baden-Württemberg. Die Berechnungen umfassen zentrale Aggregate der Entstehungs-, Verteilungs- und Verwendungsseite des Bruttoinlandsprodukts auf Länder- und auf Kreisebene nach dem „Europäischen System Volkswirtschaftlicher Gesamtrechnungen 2010“. Diese Methodik sichert vergleichbare Ergebnisse der VGR für die Staaten und Regionen Europas.

Anwendungsbereiche der VGR-Ergebnisse:

- Konjunktur- und Wachstumsanalysen
- Durchführung von Steuerschätzungen
- Regionale Vergabe von EU-Fördergeldern
- Vergleich von Lohnkosten
- Grundlage für Tarifverhandlungen und Rentenanpassungen
- Berechnung der Kaufkraft
- Ermittlung von Wohlstandsunterschieden
- Beurteilung des technischen Modernisierungsgrades

Bruttoinlandsprodukt

Vereinfachte Darstellung der Drei-Seiten-Rechnung

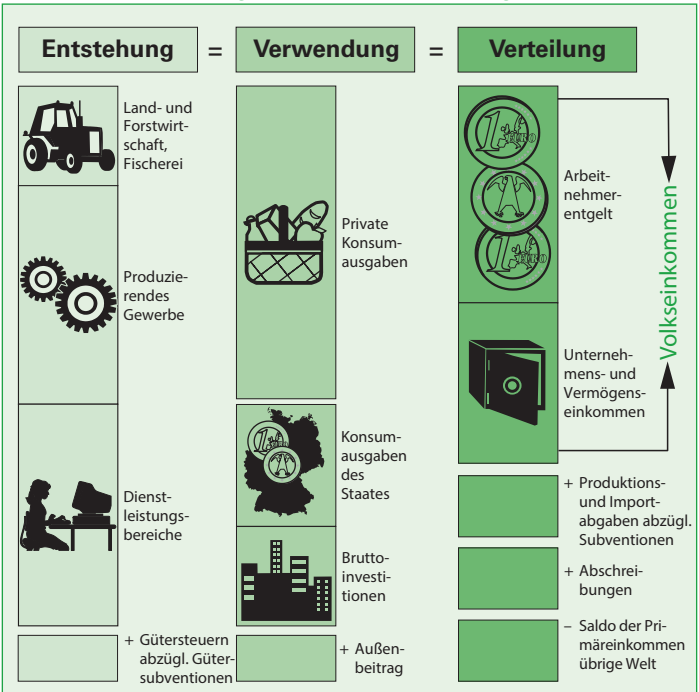

Datenquelle: Statistisches Bundesamt 2019.

Wirtschaftsleistung

Bruttoinlandsprodukt je Einwohner
– preisbereinigt, verkettet –

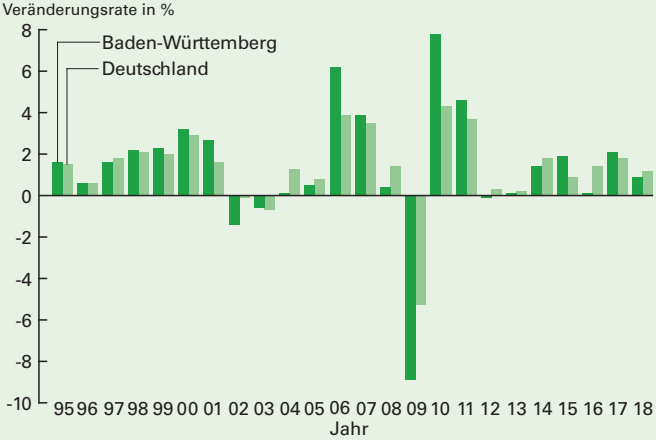

Das Bruttoinlandsprodukt umfasst den Wert aller innerhalb eines Wirtschaftsgebietes während einer bestimmten Periode produzierten Waren und Dienstleistungen. Bezogen auf die Einwohnerinnen und Einwohner dient es im nationalen und internationalen Vergleich üblicherweise zur Messung des wirtschaftlichen Entwicklungsstandes von Ländern oder Regionen.

Datenquelle: AK VGRdL.

Statistisches Landesamt Baden-Württemberg 294 19

Einkommen der privaten Haushalte*)

Verfügbares Einkommen je Einwohner
– in jeweiligen Preisen –

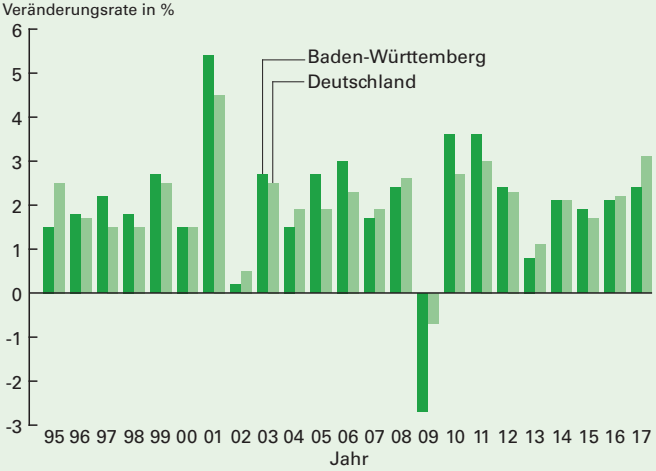

Das Verfügbare Einkommen der privaten Haushalte entspricht den Einkommen, die den privaten Haushalten letztendlich zufließen (einschließlich monetärer Sozialleistungen und sonstiger laufender Transfers und abzüglich Einkommen- und Vermögensteuern, Sozialbeiträgen u. Ä.) und ihnen für Konsum- und Sparzwecke zur Verfügung stehen.

Datenquelle: AK VGRdL.

Statistisches Landesamt Baden-Württemberg 295 19

*) einschließlich privater Organisationen ohne Erwerbszweck.

Wirtschaftsleistung

Berichtsjahr 2018	in jeweiligen Preisen		preisbereinigt, verkettet	
	Einheit	Wert	Index[1)]	%[2)]
Baden-Württemberg				
Bruttoinlandsprodukt	Mill. EUR	511 420	117,6	*1,4*
je Erwerbstätigen	EUR	80 701	106,0	*0,7*
je Erwerbstätigenstunde	EUR	59,02	106,4	*1,0*
je Einwohner	EUR	46 279	111,5	*1,0*
Deutschland				
Bruttoinlandsprodukt	Mill. EUR	3 386 000	115,3	*1,4*
je Erwerbstätigen	EUR	75 516	105,5	*0,9*
je Erwerbstätigenstunde	EUR	55,42	107,6	*1,0*
je Einwohner	EUR	40 851	111,7	*1,3*

1) 2010 = 100. – 2) Durchschnittliche jährliche Veränderung seit 1991; je Erwerbstätigenstunde seit 2000.

Einkommen der privaten Haushalte*)

Berichtsjahr 2017	in jeweiligen Preisen			
	Einheit	Wert	2010 = 100	%[1)]
Baden-Württemberg				
Arbeitnehmerentgelt[2)]	Mill. EUR	249 419	133,3	*2,7*
je Arbeitnehmer	EUR	44 690	119,6	*1,9*
Verfügbares Einkommen	Mill. EUR	269 770	122,0	*2,5*
je Einwohner	EUR	24 552	116,4	*2,1*
Deutschland				
Arbeitnehmerentgelt[2)]	Mill. EUR	1 668 810	130,0	*2,6*
je Arbeitnehmer	EUR	41 866	119,0	*2,1*
Verfügbares Einkommen	Mill. EUR	1 869 916	119,7	*2,4*
je Einwohner	EUR	22 623	116,3	*2,3*

*) einschließlich privater Organisationen ohne Erwerbszweck. – 1) Durchschnittliche jährliche Veränderung seit 1991. – 2) Inländerkonzept.

Konsum und Sparen

Berichtsjahr 2017	in jeweiligen Preisen		preisbereinigt, verkettet	
	Einheit	Wert	Index[1)]	%[2)]
Baden-Württemberg				
Private Konsumausgaben	Mill. EUR	245 112	112,1	*1,2*
Konsumausgaben des Staates[3)]	Mill. EUR	80 027	113,9	*1,8*
Sparquote[4)]	*%*	*11,6*	*X*	*X*
Deutschland				
Private Konsumausgaben	Mill. EUR	1 732 176	110,3	*1,2*
Konsumausgaben des Staates[3)]	Mill. EUR	615 494	112,3	*1,7*
Sparquote[4)]	*%*	*9,9*	*X*	*X*

1) 2010 = 100. – 2) Durchschnittliche jährliche Veränderung seit 1991. – 3) Angaben für das Jahr 2016. – 4) Sparquote der privaten Haushalte = Sparen / (Verfügbares Einkommen + Zunahme betrieblicher Versorgungsansprüche).

Investitionen

Berichtsjahr 2016	in jeweiligen Preisen		preisbereinigt, verkettet	
	Einheit	Wert	Index[1)]	%[2)]
Baden-Württemberg				
Bruttoanlageinvestitionen	Mill. EUR	102 237	120,3	*1,2*
Investitionsquote[3)]	*%*	*21,5*	*X*	*X*
Investitionsintensität[4)]	EUR	16 590	111,4	*0,5*
Deutschland				
Bruttoanlageinvestitionen	Mill. EUR	634 029	114,9	*1,1*
Investitionsquote[3)]	*%*	*20,1*	*X*	*X*
Investitionsintensität[4)]	EUR	14 528	108,0	*0,6*

1) 2010 = 100. – 2) Durchschnittliche jährliche Veränderung seit 1991. – 3) Investitionsquote = Bruttoanlageinvestitionen / Bruttoinlandsprodukt. – 4) Investitionsintensität = Bruttoanlageinvestitionen / Erwerbstätige (Jahresdurchschnitt).

X = Tabellenfach gesperrt, weil Aussage nicht sinnvoll.

Konsum und Sparen

Private Konsumausgaben
– preisbereinigt, verkettet –

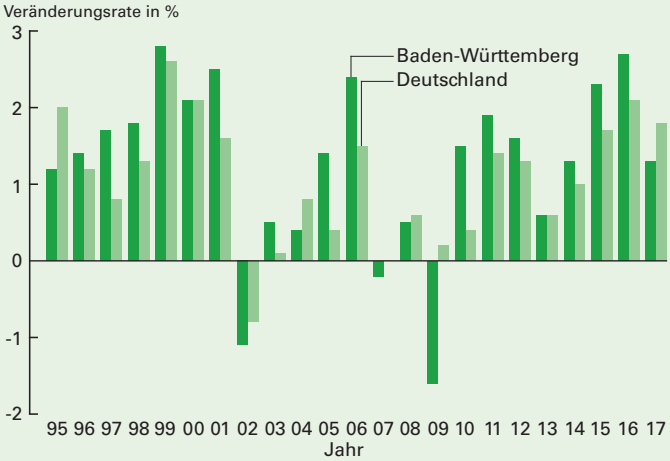

Als Private Konsumausgaben werden die Waren- und Dienstleistungskäufe der inländischen privaten Haushalte für Konsumzwecke bezeichnet. Neben den tatsächlichen Käufen sind auch bestimmte unterstellte Käufe enthalten (zum Beispiel Nutzung von Eigentümerwohnungen, Naturalentgelte). In den Privaten Konsumausgaben sind auch die Konsumausgaben der privaten Organisationen ohne Erwerbszweck enthalten.

Datenquelle: AK VGRdL.

Statistisches Landesamt Baden-Württemberg 296 19

Investitionen

Bruttoanlageinvestitionen
– preisbereinigt, verkettet –

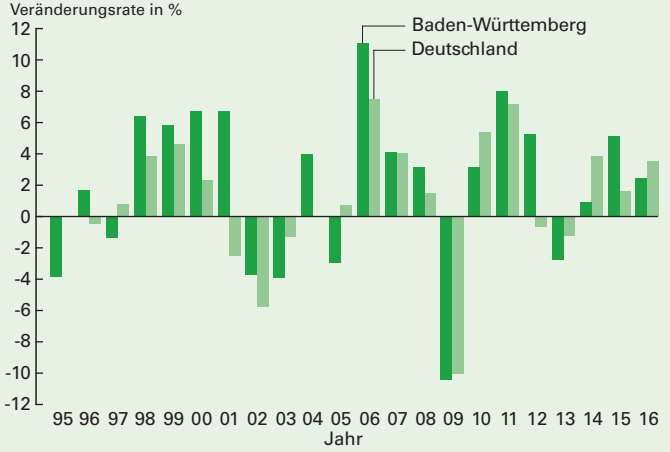

Die Bruttoanlageinvestitionen umfassen den Erwerb von dauerhaften und reproduzierbaren Produktionsmitteln sowie selbst erstellte Anlagen und größere wertsteigernde Reparaturen. Als dauerhaft gelten diejenigen Produktionsmittel, deren Nutzungsdauer mehr als ein Jahr beträgt. Die Bruttoanlageinvestitionen setzen sich aus dem Erwerb neuer Anlagen und dem Saldo aus Käufen und Verkäufen von gebrauchten Anlagen zusammen.

Datenquelle: AK VGRdL.

Statistisches Landesamt Baden-Württemberg 297 19

Wirtschaftskraft in den Stadt- und Landkreisen Baden-Württembergs 2017

– Bruttoinlandsprodukt je Einwohner in jeweiligen Preisen –

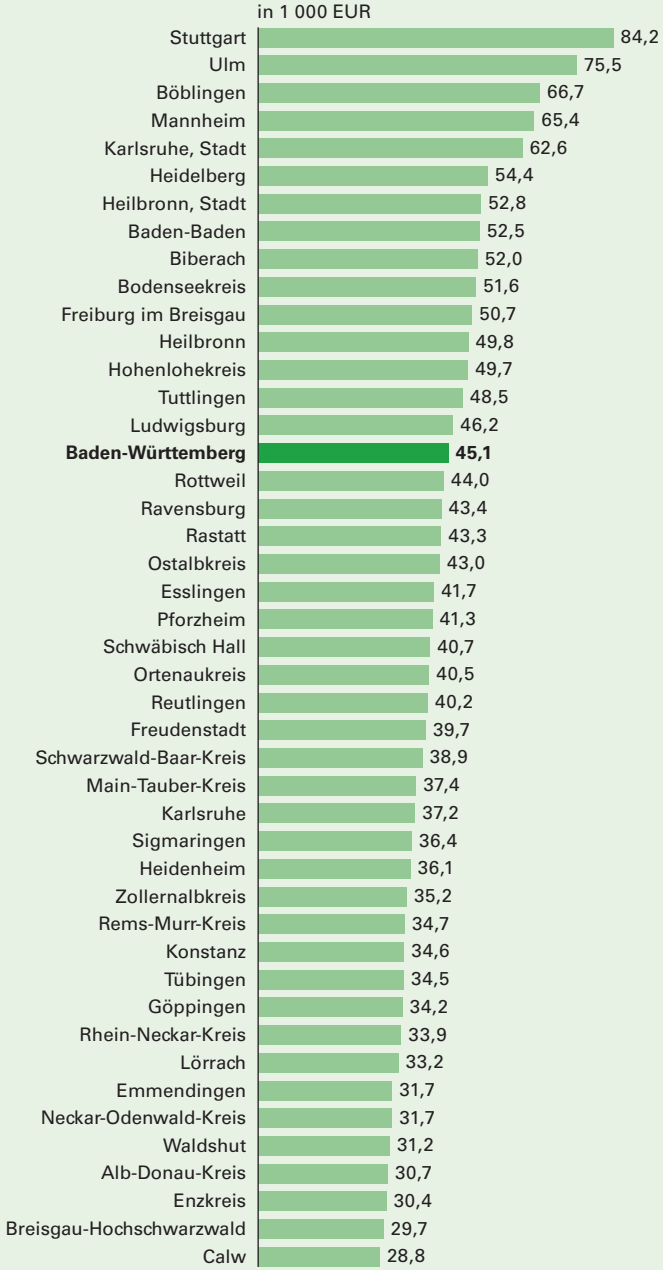

Datenquelle: AK VGRdL.

Wirtschaftsentwicklung

Wirtschaftswachstum

– Bruttoinlandsprodukt (preisbereinigt, verkettet) –

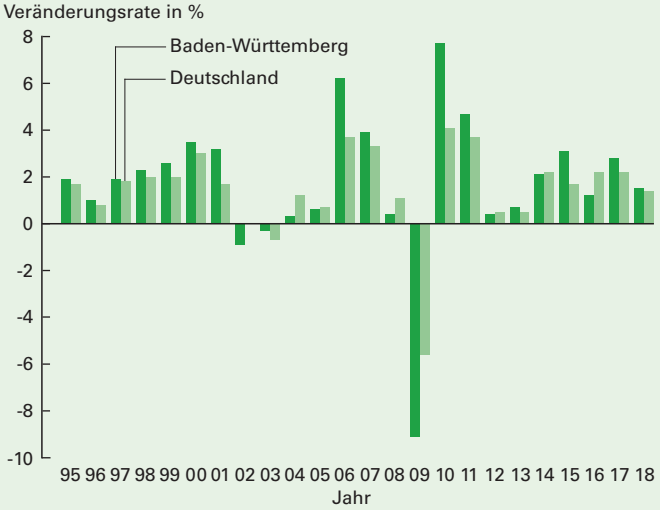

Datenquelle: AK VGRdL.

Statistisches Landesamt Baden-Württemberg 299 19

Wirtschaftsstruktur

Anteile an der Bruttowertschöpfung

– in jeweiligen Preisen –

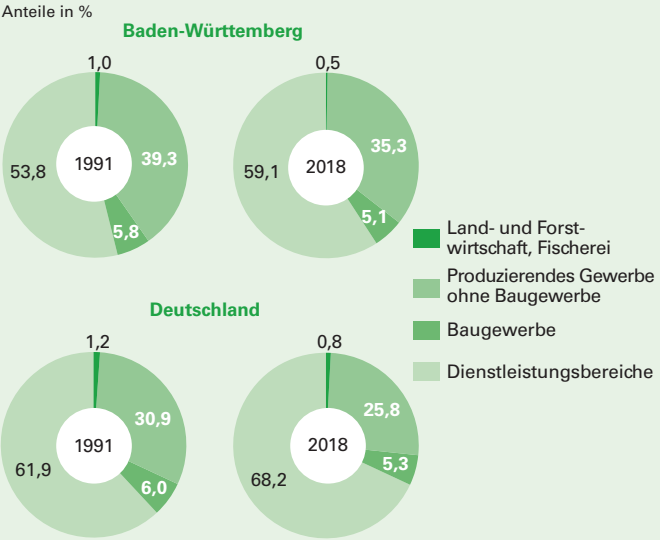

Datenquelle: AK VGRdL.

Statistisches Landesamt Baden-Württemberg 300 19

So erreichen Sie uns:

Statistisches Landesamt Baden-Württemberg
Böblinger Straße 68
70199 Stuttgart

Telefon 0711/641-0
Telefax 0711/641-2440
poststelle@stala.bwl.de

www.statistik-bw.de
www.vgrdl.de

(Volkswirtschaftliche Länder- und Kreisergebnisse)

Gerne beraten wir Sie auch persönlich.

Zentraler Auskunftsdienst

Ihre Anlaufstelle für alle aktuellen und historischen Statistiken für Baden-Württemberg, seine Regionen, Landkreise und Gemeinden
Telefon 0711/641-2833, Telefax -2973
auskunftsdienst@stala.bwl.de

Bibliothek

Allgemein zugängliche Präsenzbibliothek für aktuelle und historische baden-württembergische und deutsche Statistik sowie für baden-württembergische Landeskunde
Telefon 0711/641-2876, Telefax -2973
bibliothek@stala.bwl.de

Pressestelle

Etwa 400 Pressemitteilungen jährlich zu allen aktuellen Themen
Telefon 0711/641-2451, Telefax -2940
pressestelle@stala.bwl.de

Vertrieb

Bestellung von Veröffentlichungen
Telefon 0711/641-2866, Telefax -134062
vertrieb@stala.bwl.de

Berechnungsstand des Statistischen Bundesamtes: August 2018/Februar 2019.
Bei Wertegleichheit erfolgt die Sortierung in alphabetischer Reihenfolge.

Fotonachweis: wi6995/Fotolia.com

© Statistisches Landesamt Baden-Württemberg, Stuttgart, 2019.
Vervielfältigung und Verbreitung, auch auszugsweise, mit Quellenangabe gestattet.

Baden-Württemberg

STATISTISCHES LANDESAMT